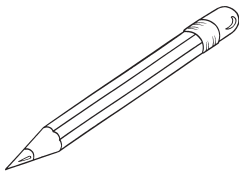


Merkzettel „Markieren“

Farbe:



Form:



einkreisen



ausmalen



ankreuzen



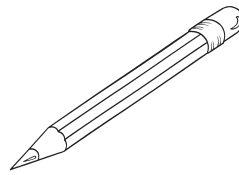
unterstreichen

Beispiel:

→ gleiche Form markieren

Merkzettel „Markieren“

Farbe:



Form:



einkreisen



ausmalen



ankreuzen



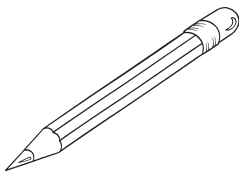
unterstreichen

Beispiel:

→ gleiche Form markieren

Merkzettel „Markieren“

Farbe:



Form:



einkreisen



ausmalen



ankreuzen



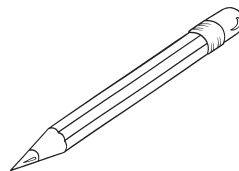
unterstreichen

Beispiel:

→ gleiche Form markieren

Merkzettel „Markieren“

Farbe:



Form:



einkreisen



ausmalen



ankreuzen



unterstreichen

Beispiel:

→ gleiche Form markieren

In den folgenden Arbeitsblättern sollst du das Markieren trainieren:

AB 1: Fehlersuche: Es sind in dem unteren Bild 8 Dinge anders gemalt.

Finde sie heraus und kreuze sie ein.

AB 2: Finde und markiere gleiche Gegenstände.

AB 3: Suchbild: Finde folgende Gegenstände: Eis, Taucherbrille, Schaufel, Blumenvase, Buch, Sonnenbrille, Strohhut, Schatzkiste.

AB 4: Markiere den Weg im Labyrinth.


Beachte:

Benutze einen Stift mit leuchtender Farbe (rot, orange, kräftiges grün) beim Einkreisen der Fehler oder Gegenstände.



Lösungen

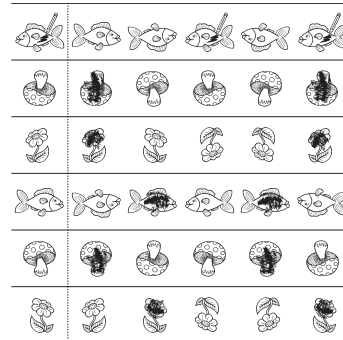
AB 1



AB 3



AB 2



AB 4

