



## Streichinstrumente hören

Die Streichinstrumente haben einen ganz besonderen Klang.



### 1. Bastle das Klappbuch Violine.

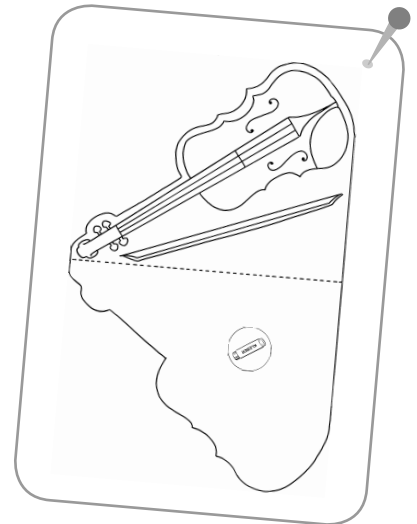


**Du brauchst:**

Vorlage „Klappbuch Violine“



**So geht's:**




1. Vorlage ausschneiden ———.
2. Vorlage falten ———.
3. Klappbuch mit der Klebefläche auf das Lapbook kleben.

### 2. Höre dir Stücke an, in denen Streichinstrumente vorkommen. Male oder schreibe deine Gedanken in das Klappbuch.



## Die Handlung

An einem Frühlingsmorgen öffnete Peter das Gartentor und betrat die große grüne Wiese ... So fängt die Geschichte von „Peter und der Wolf“ an, in der viele spannende Dinge passieren.



### 1. Bastle das Streifenbuch.



**Du brauchst:**

Vorlage „Streifenbuch“



**So geht's:**



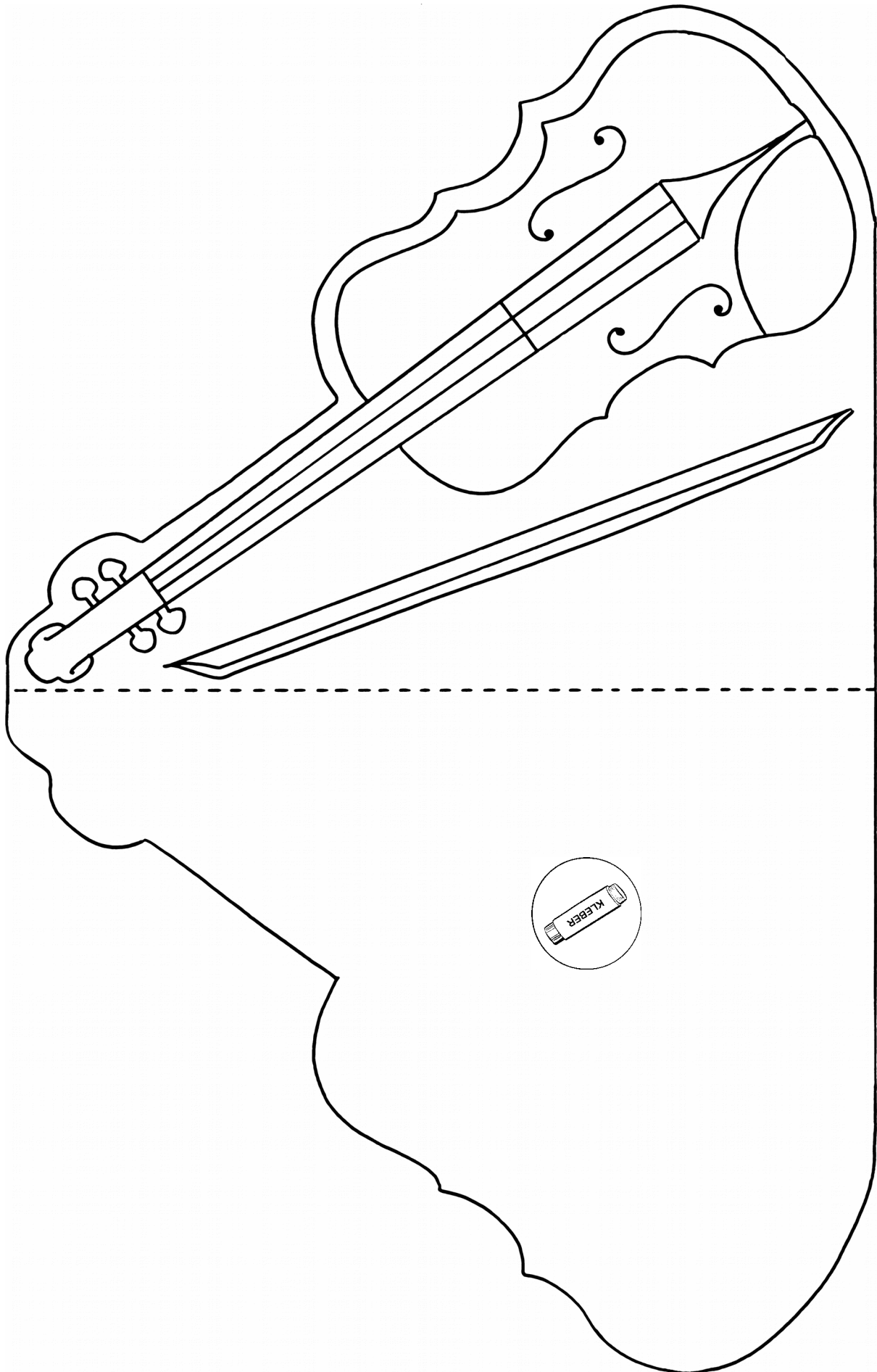
1. Streifen ausschneiden ———.
2. Streifen an den Klebeflächen aufeinanderkleben.
3. Streifenbuch mit der Rückseite auf das Lapbook kleben.



### 2. Bringe die Geschichte von „Peter und der Wolf“ in die richtige Reihenfolge.




## Faltvorlage: Klappbuch Violine






## Faltvorlage: Streifenbuch

# Peter und der Wolf



Peter geht in den Garten und begrüßt seinen Freund, den Vogel.




Der Vogel und die Ente streiten. Die Katze schleicht sich an.




Der Vogel fliegt schnell auf den Baum. Die Katze wartet unten. Die Ente schwimmt im Teich.



Der Großvater holt Peter zurück ins Haus.



Plötzlich kommt der Wolf. Er frisst die Ente.



Die Katze flieht auf den Baum. Der Wolf wartet unter dem Baum, um die Katze und den Vogel zu fressen.



Peter klettert auf den Baum. Der Vogel lenkt den Wolf ab und Peter fängt den Wolf mit einem Seil.



Zwei Jäger wollen auf den Wolf schießen, aber Peter verhindert es. Stattdessen wird der Wolf in den Zoo gebracht.