

Oster-Lese-Logical

- ① Lies den Text genau durch.
- ② Welcher Korb gehört dem Osterhasen?
- ③ Male den richtigen Korb an.


Der Osterhase hat seinen Korb vergessen.
 Als er zurückkommt, stehen dort vier Körbe.
 Sein Korb hat eine Schleife.
 Der Korb steht auf dem Boden.
 Im Korb liegen viele Eier.
 Die Eier sind alle unterschiedlich gemustert.
 Neben seinem Korb liegt ein heiles Ei.
 Das Ei ist gepunktet.
 Aus einem anderen Ei schaut ein Küken hervor.



Korb 1



Korb 2






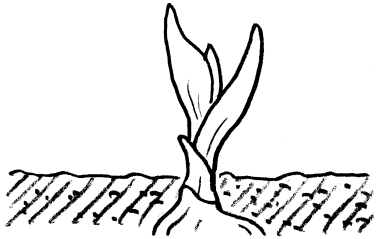


Korb 3



Korb 4

Tulpen-Leporello

- 1 Schneide die Karten aus.
- 2 Klebe sie in der richtigen Reihenfolge zusammen.

Ein Trieb keimt aus der Zwiebel, sobald es Frühling wird.		Klebefläche
Eine Blüte entwickelt sich ab Ende März aus der Knospe.		
Eine Tulpe wächst.		Klebefläche
Blätter und Stängel wachsen aus dem Trieb heran.		Klebefläche
In der Erde ist eine Zwiebel.		Klebefläche
Eine Knospe entwickelt sich.		Klebefläche

Gefühlsfarben



Male die Bilder an.


- a) Wie geht es den Menschen?
- b) Wähle passende Farben aus.



Jesus zieht in Jerusalem ein.



Verrat




Kreuzigung




Auferstehung


Paint easter eggs




Read the words and colour the eggs.




red




green




yellow




blue




orange




pink




purple




brown




green with
yellow dots




blue with
green dots




red and yellow
stripes




orange with red
and blue dots




purple with
black stripes



brown with
white dots



colourful dots



colourful stripes