

# Simple Past & Present Perfect

Englisch ab 6. Klasse und für Erwachsene



gemeinsam  
wachsen lernen

hauschkaverlag

# Inhaltsverzeichnis

Vorwort .....	1
<b>Simple Past und Present Perfect von <i>to be</i></b> .....	2
<b>Simple Past oder Present Perfect</b> .....	8
Zwischentest 1 .....	9
<b>Die Bildung regelmäßiger Verbformen im Present Perfect und im Simple Past</b> .....	10
Zwischentest 2 .....	17
<b>Besonderheiten bei Aussprache und Schreibweise regelmäßiger Verben</b> .....	18
Zwischentest 3 .....	27
<b>Simple Past und Present Perfect in verneinten Sätzen</b> .....	28
Zwischentest 4 .....	33
<b>Simple Past und Present Perfect von <i>to have</i></b> .....	34
Zwischentest 5 .....	39
<b>Signalwörter für Present Perfect und Simple Past</b> .....	40
Zwischentest 6 .....	52
Abschlusstest .....	53
Wörterliste .....	54
Zusammenfassung .....	56
Herausnehmbarer Lösungsteil nach Seite .....	28
Lösungen der Tests am Ende des Lösungsteils!	

---

Hauschka Lernhilfen, Heft 305  
© 2021 Hauschka Verlag GmbH  
Lilienthalstr. 1, 82178 Puchheim  
Telefon +49 89 8940667-0  
Fax +49 89 8940667-69  
E-Mail: [info@hauschkaverlag.de](mailto:info@hauschkaverlag.de)  
[www.hauschkaverlag.de](http://www.hauschkaverlag.de)

**Verfasser:** Ludwig Waas, München  
**Lektorat:** Agnes Spiecker, Freising  
**Illustrationen:** Rainer Thiele, München  
**Gestaltung und Layout:** Sabine Dengl, München  
**Druck:** Schleunungdruck GmbH, Marktheidenfeld  
Printed in Germany. Alle Rechte vorbehalten.  
ISBN 978-3-88100-305-6

# Simple Past und Present Perfect von *to be*

## Formen von *to be* im Simple Past

**1** Mr und Mrs Haggard waren im vergangenen Sommer zwei Wochen in Spanien. Noch jetzt, fast ein Jahr danach, schwärmen sie davon.

- |                      |             |            |
|----------------------|-------------|------------|
| 1. The weather       | <b>was</b>  | excellent. |
| 2. The days          | <b>were</b> | warm.      |
| 3. The nights        | <b>were</b> | cool.      |
| 4. The water         | <b>was</b>  | clean.     |
| 5. The food          | <b>was</b>  | delicious. |
| 6. The Spanish music | <b>was</b>  | wonderful. |



Die Wörter, die dir zeigen, dass Mr und Mrs Haggard über etwas in der Vergangenheit sprechen, sind fett gedruckt.

**Frage:** Welche zwei verschiedenen Wörter sind dies?

**Antwort:** \_\_\_\_\_ und \_\_\_\_\_.

Lösung siehe **1** im Lösungsteil nach Seite 28.

**2** Hier siehst du Mr und Mrs Haggard während ihres Urlaubs im vergangenen Jahr.

Sie sagten damals:

1. The red wine is very good.
2. The waiters are friendly.
3. Our hotel is comfortable.
4. The meals are cheap.
5. The country is interesting.



Arbeite bitte auf der nächsten Seite weiter!

Heute, also **nach fast einem Jahr**, sind sie noch genauso begeistert.

► Ergänze die fehlenden Wörter!

Mr and Mrs Haggard sagen jetzt:

1. The red wine \_\_\_\_\_ very good.

2. The waiters \_\_\_\_\_ friendly.

3. Our hotel \_\_\_\_\_ comfortable.

4. The meals \_\_\_\_\_ cheap.

5. The country \_\_\_\_\_ interesting.

Lösung siehe **2** im Lösungsteil nach Seite 28.

**3** Damit hast du das **Simple Past** (1. Vergangenheit) von **is** und **are** kennen gelernt – also von **to be**.

**Übersicht: Simple Past von to be**

Singular	1. Person:	I <b>was</b> in Spain last year.
	2. Person:	You <b>were</b> in Spain last year.
	3. Person:	He She It } <b>was</b> in Spain last year.
Plural	1. Person:	We } <b>were</b> in Spain last year.
	2. Person:	You } <b>were</b> in Spain last year.
	3. Person:	They }

► Präge dir diese Sätze gut ein!

# Die Bildung regelmäßiger Verbformen im Present Perfect und im Simple Past

## Die Bildung regelmäßiger Verbformen im Present Perfect

- 11** ► Sicherlich kannst du die Sätze den richtigen Personen zuordnen.  
Schau dir zuerst die Bilder an!



Keith

Picture 1



Steve and Elvis

Picture 2



Pamela Linda

Picture 3



Mrs Mondon

Picture 4

1. We have played tennis for two hours.      Picture \_\_\_\_
2. I have climbed this mountain in four hours.      Picture \_\_\_\_
3. I have cooked the meal.      Picture \_\_\_\_
4. We have crossed the lake in 40 minutes.      Picture \_\_\_\_

- 12** ► Schreibe nun über diese Personen einen Satz!

1. Pamela and Linda have played \_\_\_\_\_.
  2. Keith has climbed \_\_\_\_\_.
  3. Mrs Mondon \_\_\_\_\_.
  4. Steve and Elvis \_\_\_\_\_.
- \_\_\_\_\_.

## 22 Simple Past oder Present Perfect?

► Kreuze den richtigen Satz an! Frage dich immer vorher:

**Liegt das Ereignis schon länger zurück? —> Simple Past.**

**Reicht das Ereignis (fast) bis zur Gegenwart? —> Present Perfect.**



- ☐ Johnny has washed his car.  
(Present Perfect)
- ☐ Johnny washed his car last Saturday.  
(Simple Past)



- ☐ Mary Anne has played table tennis.  
(Present Perfect)
- ☐ Mary Anne played table tennis last week. (Simple Past)



- ☐ Mrs Graves has talked to Ben's English teacher. (Present Perfect)
- ☐ Mrs Graves talked to Ben's English teacher last Friday. (Simple Past)



- ☐ I've picked 120 kg of apples.  
(Present Perfect)
- ☐ I picked 120 kg of apples yesterday. (Simple Past)






- ☐ Francis has played football.  
(Present Perfect)
- ☐ Francis played football yesterday. (Simple Past)

Fehler gemacht? Lies dir die Übersicht und den Merksatz auf S. 8 noch mal genau durch!



# Üben, lernen und Spaß haben mit weiteren Titeln aus dem Hauschka Verlag:

5.-7. Klasse



ab 6. Klasse



## Quellenverzeichnis:

Titel/Hintergrund: Illustration Kevin Smart © smartbydesign,  
iStockphoto



## Simple Past & Present Perfect

Englisch ab 6. Klasse

- kleinschrittiger Aufbau mit genauen Erklärungen
- vielfältige Aufgabentypen
- mit Merkkästen und Zusammenfassungen
- zum selbstständigen Arbeiten gut geeignet
- mit herausnehmbarem Lösungsteil
- lehrbuchunabhängig

Noch mehr Titel unter  
**[www.hauschkaverlag.de](http://www.hauschkaverlag.de)**

ISBN 978-3-88100-305-6



9 783881 003056

[D] € 7,90  
[A] € 8,10