

Aufsatz

Deutsch 2. Klasse



gemeinsam
wachsen lernen

hauschkaverlag

Inhaltsverzeichnis

Ein Heft für deine Geschichten	1
Ich stelle mich vor:	
Einen Steckbrief schreiben	2
Mein bester Freund	7

Geschichten erzählen

Wenn ich einmal groß bin	8
Kleine Erlebnisse	9
Rosi und Schlappohr	10
Zu einem Bild schreiben	13
Das Amselkind	14
Olga verschwindet	16
Eine Kaugummigeschichte	18
Eine Geschichte über Freunde	21
Eine Fluggeschichte	22
Wörtliche Rede: Rosi, Schlappohr und der Bär Bruno	28
Wörtliche Rede: Lotta will Bestimmerin sein	30
Das richtige Wort finden	32
Sich etwas Gruseliges ausdenken	35
Eine Gespenstergeschichte	36
Ein Bild für eine Geschichte	37
Fehler mit Folgen	39

Ein bisschen Spaß: Schreibspiele

Ein Akrostichon schreiben	41
Lustige Gedichte zu Tieren	44
Gedichte schreiben	45
Für kleine Dichter: Elfchen	47
Tierrätsel	50

Informierendes Schreiben


Eine Notiz schreiben	53
Briefe machen Freude	55
Freunde einladen	57
Wo ist Flocke?	60
Unsere Katze ist verschwunden	61
Gegenstände kann man beschreiben	62
Eine Suchanzeige für einen Gegenstand schreiben	64
Ein Bild beschreiben	66
Ein gesundes Salatrezept	68
Eine Bastelanleitung	70
Eine Bauanleitung	72
Merksätze zu Geschichten	74
Merksätze zu informierenden Texten	75

Stichwortverzeichnis	76
----------------------------	----

Herausnehmbarer Lösungsteil
in der Heftmitte nach Seite 38

Ein Heft für deine Geschichten

In dieser Lernhilfe lernst du, wie man Texte schreibt. Wenn du dir ein **Geschichtenheft** anlegst, gehen diese Texte nicht verloren. Du kannst sie deinen Eltern, Großeltern, Geschwistern oder Freunden vorlesen. Außerdem zeigt dir das Heft deine Fortschritte und vielleicht wirst du, wenn du älter bist, manchmal darin lesen.



Besorge dir ein Heft, bemale es oder binde es mit Geschenkpapier ein. In der Mitte dieser Lernhilfe findest du auch **Bilder zum Ausschneiden**, mit denen du dein Geschichtenheft gestalten kannst.

Ich stelle mich vor: Einen Steckbrief schreiben

Hallo, ich bin Rosi, die Waldmaus. Ich begleite dich durch dieses Heft und gebe dir Tipps, die dir beim Schreiben helfen. Ich hoffe, es macht dir Spaß, mit mir zu arbeiten.



Hier hat Rosi einen Steckbrief aufgeschrieben, in dem sie sich kurz vorstellt:

Ich heiße Rosi Haselnuss.

Ich bin ein Jahr alt.

Ich kann gut springen und schnell laufen.

Mein bester Freund heißt Schlappohr.

Wie ich den gefunden habe, erzähle ich dir später.



Das Amselkind

13 Zur folgenden Bildergeschichte hat Jonas Sätze aufgeschrieben, allerdings durcheinander.

- Schreibe jede **Bildnummer** zu einem passenden Satz.
- **Zwei** Sätze passen nicht zu den Bildern. Streiche sie durch!



- ☐ Mia kniet sich dicht vor das kleine Tier.
- ☐ Die Amselmutter kümmert sich nicht um ihr Junges.
- ☐ Dann geht Mia weiter weg und die Amsel füttert ihr Junges.
- ☐ Als Mia die Amsel nehmen will, fliegt sie weg.
- ☐ Mia geht zur Schule.
- ☐ Mia sieht eine junge Amsel, die auf der Wiese liegt.

Schlappohr aber **meint**: „

“

Das stimmt, denn Bruno fürchtet sich vor allem, besonders vor Gewittern, weil es dann blitzt und schrecklich kracht.

36 Schreibe die Geschichte **weiter**. Du könntest schreiben,

1. dass Bruno bei Rosi und Schlappohr **bleiben möchte** und
2. dass sie gemeinsam **weiterziehen**.

► Schreibe **zwei** Sätze ins Geschichtenheft. Das ist der Schluss der Geschichte.

So kannst du jeweils beginnen:

Bruno möchte ...

Schließlich ziehen sie ...

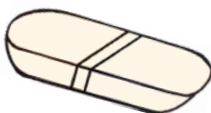
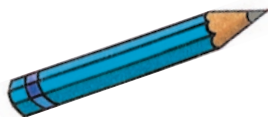


In Geschichten erfährt man, was die Leute **sagen**.



Gegenstände kann man beschreiben

79 Diese **Gegenstände** verwendest du in der Schule:



Jedes Ding hat eine **Farbe**, ist aus **Papier**, **Gummi** oder **Holz** und hat einen **Namen**. Fülle die Lücken aus:

1. Es ist ein **bl** Ding aus **H**, mit dem du schreibst. Es heißt **B**.

2. Es ist ein Ding aus , mit dem du Geschriebenes wieder entfernst.

Es heißt .

3. Es ist ein Ding aus , in das du zum Beispiel Texte schreibst.

Es heißt .

Üben, lernen und Spaß haben mit weiteren Titeln aus dem Hauschka Verlag:



für die 2. Klasse

für die 3. Klasse



Quellenverzeichnis:

- S. 45 Hausspruch: © Gina Ruck-Pauquet
- S. 61 Foto Katze: © KentWeakley, istockphoto
- S. 63 Foto Flasche: © eurobanks, istockphoto
- S. 63 Foto Turnsack: © nilsz, istockphoto
- S. 65 Foto Brotbox: © www.lusciamar.com

Hat Ihnen und Ihrem Kind die Lernhilfe gefallen? Dann freuen wir uns über eine positive Rezension oder Rückmeldung!

Falls Sie unzufrieden waren oder Anregungen haben, schicken Sie uns gerne eine E-Mail an: info@hauschkaverlag.de.



Aufsatz

Deutsch 2. Klasse

- Grundlagen zum Geschichtenerzählen sowie zum Schreiben von Sachtexten
- Anregungen zum spielerischen Schreiben
- vielfältige und abwechslungsreiche Aufgaben
- Förderung der Schreibkompetenz
- mit herausnehmbarem Lösungsteil

Noch mehr Titel unter
www.hauschkaverlag.de

ISBN 978-3-88100-221-9



9 783881 002219

[D] € 7,90
[A] € 8,10