
























Stationenplan: Max und Moritz von Wilhelm Busch

Name: _____


Datum: _____

Nr.		Name	bearbeitet	kontrolliert
1		Wilhelm Busch – Leben und Werke		
2		Erster Streich: Quiz		
3		Erster Streich: Ausmalbild		
4		Zweiter Streich: Reimwörter		
5		Zweiter Streich: Hähnchen angeln		
6		Dritter Streich: richtig oder falsch?		
7		Dritter Streich: Briefmarke		
8		Vierter Streich: Hörübung		
9		Vierter Streich: alte Schrift		
10		Fünfter Streich: Bild – Text		
11		Fünfter Streich: Maikäfer		
12		Sechster Streich: selbst erzählen		
13		Sechster Streich: Scherenschnitt		
14		Letzter Streich: Rätsel		
15		Letzter Streich: Körnerbild		
16		Max und Moritz: Memory®		
17		Max und Moritz: Fehlersuchbild		
18		Max und Moritz: Suchsel		
19		Max und Moritz: Wie geht es weiter?		
20		Max und Moritz: deine Meinung		
21		Max und Moritz: Quartett spielen		
22		Max und Moritz: Forscheraufgabe		
23		Max und Moritz: freies Arbeiten		

**Station
3**

Erster Streich: Ausmalbild

P



Aufgabe:

Nimm dir ein Ausmalbild und deine Buntstifte und male das Bild von der Witwe Bolte aus!



**Station
4**


Zweiter Streich: Reimwörter

E



Aufgabe:

Bearbeite das Arbeitsblatt „Reimwörter“ und kontrolliere es hinterher mit dem Lösungsblatt!


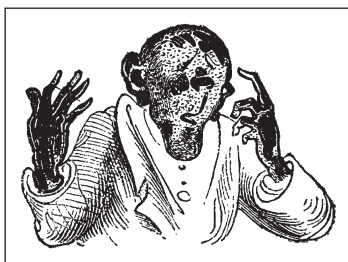








Aufgabe:

Suche dir einen Partner! Einigt euch, wer zuerst vorliest und wer zuerst die Bilder in der richtigen Reihenfolge ankreuzt. Der Vorlesende nimmt sich ein Buch von Wilhelm Busch, in dem „Max und Moritz“ enthalten ist. Zum vierten Streich liest er Verse zu den einzelnen Bildern vor, allerdings nicht in der korrekten Reihenfolge. Derjenige, der das Arbeitsblatt bearbeitet, muss entscheiden, welcher Vers zu welchem Bild passt und die Bilder in der entsprechenden Reihenfolge – so wie vorgelesen wird – nummerieren. Anschließend tauscht ihr die Rollen.

Vierter Streich




Bastelvorlage: Quartett (1)

1a




Erster Streich

1b




Erster Streich

1c



Erster Streich

1d



Erster Streich

2a



Zweiter Streich

2b



Zweiter Streich

2c



Zweiter Streich

2d



Zweiter Streich

3a



Dritter Streich

Theaterstück Max und Moritz

Dauer:

ca. 45 Minuten

Schauspieler:

2 Erzähler, Max, Moritz, Witwe Bolte, Schneider Böck, Lehrer Lämpel, Onkel Fritz, Bäcker, Bauer Mecke, Müller, Chor

Kostüme

Erzähler:	schwarz-weiß gekleidet
Max:	rote Krawatte, blaue Jacke, helle Hose
Moritz:	grünes Hemd, karierte Hose
Witwe Bolte:	altes Kleid, Kopftuch, Schürze, Schleife (evtl. Geschenkband)
Schneider Böck:	Pantoffeln, Mütze aus Papiertüte und Feder gebastelt, Tuch für Schleife, Kleidung beliebig
Lehrer Lämpel:	schwarzer Anzug, weißes Hemd, Fliege, Brille aus Draht gebogen
Onkel Fritz:	Pyjama, Zipfelmütze, Pantoffeln
Bäcker:	weiß angezogen, mit Schürze und Bäckermütze aus Papier, Schneeschieber aus Holz
Bauer Mecke:	Hemd, Lederhose, Weste, Mütze
Müller:	ähnlich wie der Bäcker
Chorkinder:	blaue Jeans, weißes Oberteil
2 Bühnenbildner:	schwarz gekleidet (helfen beim Bühnenauf- und abbau)

Requisiten:

1. Streich: Papphaus mit Aufschrift „Witwe Bolte“, 2 Bindfäden (ca. 1 m lang; entsprechend dem Buch geknotet), 4 Stück Brot, 1 Küchenmesser
2. Streich: Papphaus mit Aufschrift „Witwe Bolte“, 1 Angel (selbstgemacht aus Stock und Faden), 1 Kochlöffel, 1 weißer Stoffhund
3. Streich: 1 Bambusstock als Elle, 2 Kisten, 1 Brett, Fluss aus Tonpapier, 1 Säge, 1 Stuhl
4. Streich: 1 Heft, 1 Pfeife, hübsch geformte mit Pfeffer gefüllte Flasche mit kleiner Öffnung, 1 Stuhl, 2 Becken, 1 Stock
5. Streich: 2 Papiertüten, Baum mit gebastelten Maikäfern, Bettzeug, 1 weißes Handtuch, 4 gebastelte Maikäfer und entsprechende Anzahl von längeren Stöcken, an deren eines Ende die Maikäfer geklebt werden
6. Streich: Papphaus mit Aufschrift „Bäckerei“ (Rückseite von Witwe Boltes Haus), 1 Stuhl, 2 Laugenbrezeln, schwarz gemalte Masken, 1 Stock zum Durchbrechen, 1 gelbes Bettlaken
7. Streich: 2 Kartoffelsäcke gefüllt mit Zeitungspapier, 2 große Messer, Körner, Trichter aus Pappkarton gebastelt