



Arbeitsaufgaben zum Lernzirkel Weihnachten

Die Evangelisten Matthäus und Lukas antworten mit ihren Erzählungen zu Weihnachten auf die Frage: **Wer ist Jesus?** Um das herauszufinden, bietet dir dieser Lernzirkel fünf Erzählungen aus dem Neuen Testament an:


Von **Matthäus** stammen folgende Texte:

- Der Besuch der Sterndeuter
- Die Flucht nach Ägypten

Von **Lukas** stammen folgende Texte:









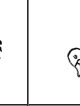
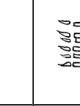
- Die Verkündigung der Geburt Jesu an Maria
- Die Geburt Jesu
- Die Verkündigung an die Hirten

Das sind deine Aufgaben:

- Arbeite mit einem Partner/einer Partnerin zusammen.
- Bearbeitet entweder die zwei Geschichten von Matthäus **oder** die drei Geschichten von Lukas. Wenn ihr Zeit genug habt, könnt ihr auch alle fünf Texte bearbeiten!
- Ihr müsst auf jeden Fall mit Station 1 beginnen.
- **Station 1:**
Nehmt euch eines der Textpuzzles und legt die Sätze in der richtigen Reihenfolge zusammen. Es entsteht eine Geschichte aus der Bibel.
Der Textstreifen mit dem Stern  ist immer der erste Satz.
- **Station 2:**
Nehmt das zu eurem Text passende Bildpuzzle und legt aus den Streifen ein Bild. Vergleicht die Zeichen am Bildrand mit den Zeichen am Rand des Textpuzzles: Wenn sie in der gleichen Reihenfolge liegen, habt ihr alles richtig gemacht.
- **Station 3:**
Sucht die passende Überschrift für eure Geschichte aus. Legt sie zu eurem Text und zu eurem Bild.
- **Station 4:**
Wählt den passenden Merksatz zu eurer Geschichte aus. Legt ihn auch zu eurem Text und zu eurem Bild.
- **Station 5:**
An dieser Station arbeitet jeder für sich allein. Gestalte deine eigene Text- und Bildsammlung zu den Weihnachtsgeschichten der Bibel:
 - Nimm das passende Ausmalbild zu eurer Geschichte, male es aus und klebe es auf ein DIN-A4-Blatt.
 - Schreibe die Überschrift zur Geschichte über das Bild und unterstreiche sie bunt mit Lineal.
 - Schreibe auch den Merksatz zur Geschichte auf. Schreibe dabei die Wörter in Großbuchstaben in einer besonderen Farbe.
- **Wiederhole die Stationen 1 bis 5** mit der nächsten Geschichte von Matthäus oder Lukas. Du kannst mit dem gleichen oder einem anderen Partnerkind arbeiten. Wenn du eine kleine Pause machen möchtest, dann bearbeite zuvor noch Zusatzstation 6.
- **Zusatzstation 6:**
Nimm dir ein Mandala und male es in aller Ruhe aus **oder** male auf das Blatt mit dem weihnachtlichen Rahmen ein eigenes Bild. Wähle Farben, die dir besonders gut gefallen.
- Hefte alles in eine **Sammelmappe**. Du kannst das Deckblatt nun noch bunt gestalten.

Für die Stationen 3 und 4 könnt ihr die Reihenfolge selbst festlegen.



									
Gott schickte den Engel Gabriel als seinen Boten nach Nazaret zu einer jungen Frau.	Ihr Name war Maria. Sie war verlobt mit einem Mann, der Josef hieß. Josef war ein Nachkomme von König David.	Der Engel sprach: „Sei gegrüßt, Maria! Gott ist mit dir! Er hat dich zu etwas Großem auserwählt.“	Maria erschrak. Sie überlegte: „Was hat das nur zu bedeuten?“	Der Engel sprach: „Fürchte dich nicht, Maria. Gott hat dich auserwählt. Du wirst einen Sohn zur Welt bringen.	Du sollst ihm den Namen Jesus geben. Jesus wird groß sein, mächtiger als König David. Seine Herrschaft wird nie zu Ende gehen.“	Maria fragte den Engel: „Wie soll das geschehen? Ich bin ja noch nicht einmal verheiratet.“	Der Engel antwortete: „Es wird durch Gottes Kraft geschehen, denn für Gott ist nichts unmöglich. Darum wird dein Kind heilig sein und Sohn Gottes genannt werden.“	Daraufhin sprach Maria: „Ich werde tun, was Gott will. Ich bin die Magd des Herrn.“	Danach verließ sie der Engel. (nach Lukas)






Die Geburt Jesu



Station 6: Mandalas



Mandala Komet