


# Vorgehen beim Lesen

So gehst du beim Lesen vor:

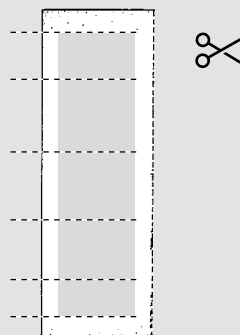
①

Zuerst faltest du das Blatt  
an der gestrichelten Linie.  
Falte das Blatt wieder auf.



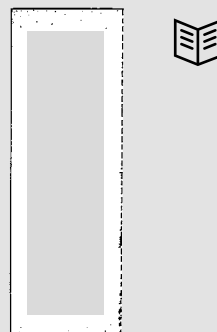
②

Schneide nun auf der grauen  
Seite entlang der Linien ein.  
Achte darauf, dass du nicht  
weiter einschneidest. Klappe  
die rechte Seite nach hinten.



③

Dann liest du den Text im  
grauen Feld – Abschnitt für  
Abschnitt. Klappe den Abschnitt  
weg und erzähle darüber.



④

Lies jetzt Frage für Frage.  
Beantworte sie. Klappe dazu  
jeweils den Text über die Frage.  
Kontrolliere dann. Lies dazu  
noch einmal den Textabschnitt.

