

Lass uns basteln

Einhörner



5+



gemeinsam
wachsen lernen

hauschkaverlag

Willkommen zum kreativen Bastelspaß!

Dieser Block garantiert viele **gemeinsame Bastelstunden** mit Ihrem Kind. Die Motive kann es selbst ausschneiden und verbasteln. An kniffligen Stellen könnte Ihr Kind je nach Schwierigkeitsgrad noch **Unterstützung** benötigen. Am Ende kann es stolz das Ergebnis in den Händen halten – sei es zum Spielen, Ordnen, Verschenken oder zur Dekoration seines Zimmers. Viel Spaß beim Basteln!

Tipps für die Nutzung des Blocks

- Achten Sie darauf, eine passende Schere zu wählen (**Links- oder Rechtshänderschere**).
- **Lösen** Sie die Seite, die Ihr Kind bearbeiten möchte, am besten aus dem Block. Oft gibt es auf einer Seite mehrere Formen zum Ausschneiden. Sie können Ihrem Kind helfen, indem Sie Streifen oder einzelne Teile **großflächig ausschneiden**. So kann es sich auf die Feinarbeit konzentrieren.
- Einige Schritte sind **rot markiert** und sollten auf jeden Fall **von Erwachsenen** erledigt werden.
- Bei manchen Bastelideen reichen Schere und Klebstoff, bei anderen sind mehr Utensilien gefragt. Sie können einzelne **Gegenstände austauschen**, falls Sie diese nicht vorrätig, dafür aber andere passende Materialien zur Hand haben (z. B. kann statt eines Strohhalms auch ein Stock genommen werden und statt Klebeband funktioniert oft auch Klebstoff).

Die Bastelschritte werden Schritt für Schritt in Bildern dargestellt. Sollten Sie doch eine ausführlichere Anleitung benötigen, dann finden Sie diese **nach dem Kauf** hier:



Legende:

①

Roter Bastelschritt: Nur für Erwachsene



Gestrichelte Linie: Hier knicken



Gepunktete Fläche: Hier kleben


Viel Spaß beim Basteln!

Für die Bastelanleitungen in diesem Block brauchen Sie insgesamt:

Schere
Klebestift
Flüssigkleber
Klebeband
Schnur (Faden, Garn, Wolle)
Teppichmesser
Acryl- oder Wasserfarbe
Pinzel
Stift
Zahnstocher


Perlen
Klorollen
Pappbecher
Pappteller
Eisstäbchen
Schachtel (z. B. Schuhkarton)
Strohhalm
Wattebausch
Nadel oder Prickelnadel
Stecknadel oder Nagel

Musterklammer
Servietten
Bastel- oder Pappkarton
Tischtennisbälle
Knete oder Korken
Schale mit Wasser
Bonbons
Murmeln
Foto oder Bild



Klorollen-Einhorn

1 Klorolle
Acrylfarbe und Pinsel
1 Schere, 1 Klebestift







Regenbogen zum Auf- und Zuklappen



1 Schere
1 Klebestift






Einhorn zum Frisieren

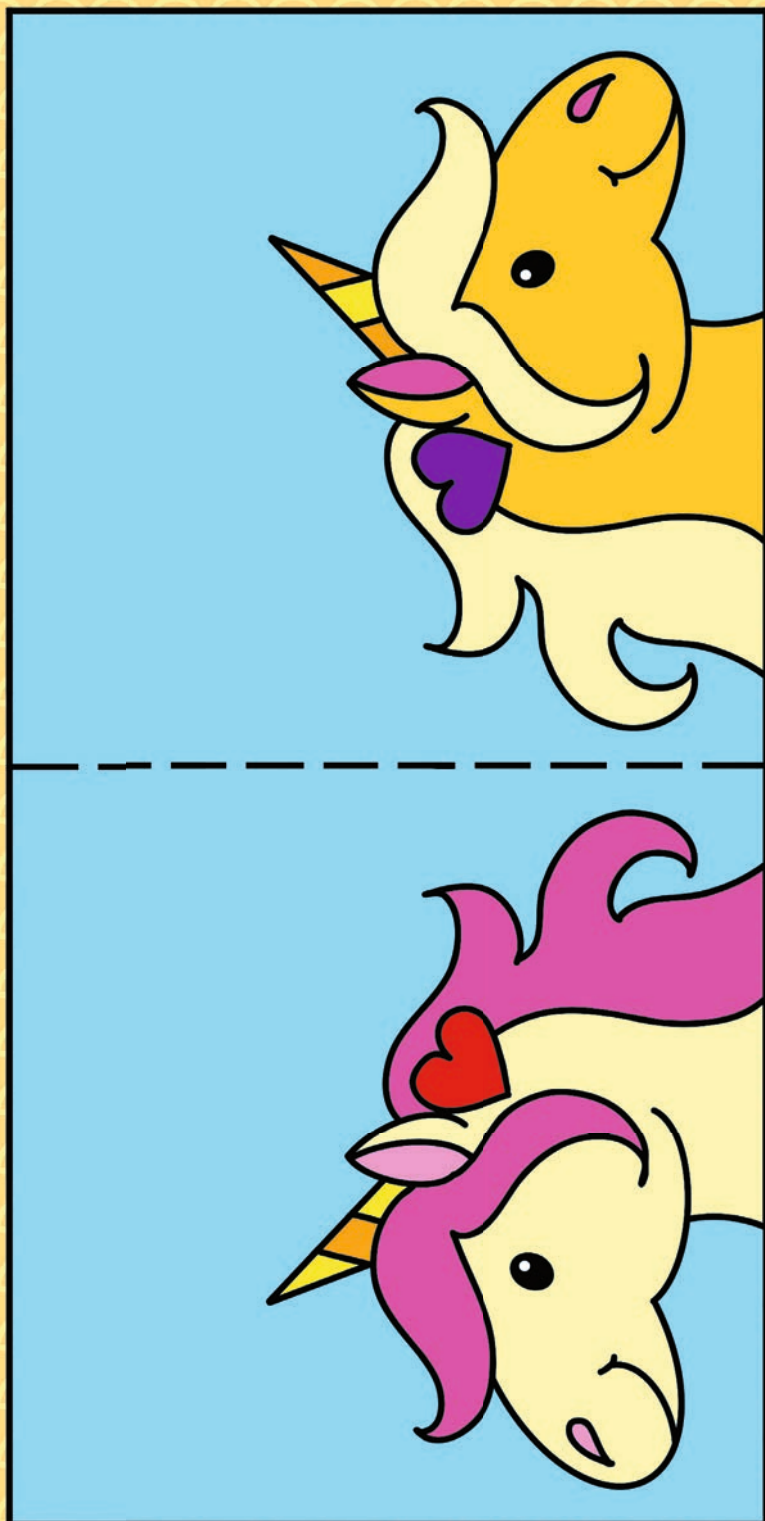
Wolle
Bastelkarton
Flüssigkleber
1 Schere
Perlen zum Frisieren





Regenbogen-Karte

1 Schere
1 Klebestift






Einhorn-Murmeltore

Bastelkarton



1 Schere

1 Klebestift

Murmeln




Basteln, rätseln und lernen mit weiteren Titeln aus dem Hauschka Verlag:



ab 5 Jahre



ab 6 Jahre



Hauschka Bastelblöcke, 5+, Block 558
© 2025 Hauschka Verlag GmbH
Lilienthalstr. 1, 82178 Puchheim
Telefon +49 89 8940667-0
Fax +49 89 8940667-69
E-Mail: info@hauschkaverlag.de
www.hauschkaverlag.de

Verfasserin: Corina Beurenmeister, München
Lektorat: Joshua Schulz, Gröbenzell
Illustrationen: Corina Beurenmeister, München
Gestaltung und Layout: Birgit Maier, München
Druck: Schleunungdruck GmbH, Marktheidenfeld
Printed in Germany. Alle Rechte vorbehalten.
ISBN 978-3-88100-558-6 ID Nr. 2020180

Lass uns basteln 5+

Einhörner

- ★ gemeinsame Bastelstunden für Groß und Klein
- ★ vielseitige Basteltypen: Einhorn-Stiftehalter, Regenbogen-Armbänder, Pegasus-Schaukelpferd und mehr
- ★ kreative Ideen zum Ausschneiden, Verbasteln und Spaßhaben
- ★ schult den Umgang mit Schere und Kleber
- ★ fördert Geduld, Konzentration und Sorgfalt



gemeinsam
wachsen lernen
hauschkaverlag

CE

ISBN 978-3-88100-558-6



[D] € 9,90
[A] € 10,20