



Índice

- Impressão legal
- Introdução

1. Hygge - Um Sentimento de Vida

- 1. 1. A Arte de Morar Confortavelmente
 - 1. 1. 1. Design Harmonioso de Ambientes
 - 1. 1. 2. Minimalismo aconchegante no dia a dia
 - 1. 1. 3. Materiais e Texturas Naturais
- 1. 2. Relaxamento e Atenção Plena
 - 1. 2. 1. Desaceleração Consciente
 - 1. 2. 2. Momentos Meditativos
 - 1. 2. 3. Rotinas Conscientes
- 1. 3. Conexões Sociais
 - 1. 3. 1. Refeições compartilhadas
 - 1. 3. 2. Socialização descontraída
 - 1. 3. 3. Tempo de qualidade com entes queridos

2. Moradia Aconchegante

- 2. 1. Elementos de Decoração
 - 2. 1. 1. Lembranças pessoais
 - 2. 1. 2. Iluminação quente
 - 2. 1. 3. Elementos têxteis de conforto
- 2. 2. Conforto Funcional
 - 2. 2. 1. Soluções de armazenamento

- 2. 2. 2. Uso Flexível do Espaço
- 2. 2. 3. Zonas Práticas de Convivência

3. Hygge ao Longo do Ano

- 3. 1. Decorações Sazonais
 - 3. 1. 1. Frescor Primavera
 - 3. 1. 2. Leveza do verão
 - 3. 1. 3. Conforto Outonal
 - 3. 1. 4. Encanto Invernal
- 3. 2. Rituais Sazonais
 - 3. 2. 1. Atividades sazonais
 - 3. 2. 2. Costumes ligados à natureza
 - 3. 2. 3. Rotinas adaptadas ao clima
- 3. 3. Momentos Festivos
 - 3. 3. 1. Ocasões Especiais
 - 3. 3. 2. Costumes Tradicionais
 - 3. 3. 3. Festas familiares

4. Casa Hygge

- 4. 1. Conceitos de Ambiente
 - 4. 1. 1. Sala de estar como ponto central
 - 4. 1. 2. Áreas de refeição convidativas
 - 4. 1. 3. Espaços aconchegantes de refúgio
- Fontes
- Fontes de imagem

Artemis Saage

Hygge: O Segredo da Felicidade Dinamarquesa

**Descubra como criar um ambiente acolhedor,
cultivar momentos especiais e viver com mais
conforto e bem-estar no seu dia a dia**

100 Fontes

25 Fotos / Gráficos

17 Ilustrações

© 2024 Saage Media GmbH

Todos os direitos reservados

Impressão legal

Saage Media GmbH
c/o SpinLab – The HHL Accelerator
Spinnereistraße 7
04179 Leipzig, Germany
E-Mail: contact@SaageMedia.com
Web: SaageMedia.com
Commercial Register: Local Court Leipzig, HRB 42755 (Handelsregister: Amtsgericht Leipzig, HRB 42755)
Managing Director: Rico Saage (Geschäftsführer)
VAT ID Number: DE369527893 (USt-IdNr.)

Editora: Saage Media GmbH
Publicação: 12.2024
Design da capa: Saage Media GmbH
ISBN Capa mole: 978-3-384-46194-0
ISBN Ebook: 978-3-384-46195-7

Legal / Avisos

Todos os direitos reservados. Nenhuma parte deste livro pode ser reproduzida, armazenada ou transmitida sem a permissão por escrito da editora.

Os links externos e referências às fontes listados neste livro foram verificados no momento da publicação. O autor não tem influência sobre os designs e conteúdos atuais e futuros das páginas vinculadas. O fornecedor do site vinculado é o único responsável por conteúdos ilegais, incorretos ou incompletos, bem como por danos decorrentes do uso ou não uso das informações, não quem se refere à respectiva publicação através de links. Todas as fontes externas utilizadas estão listadas na bibliografia. Apesar do cuidadoso controle de conteúdo, não assumimos responsabilidade pelo conteúdo de fontes externas. Os operadores das fontes citadas são os únicos responsáveis pelo seu conteúdo. Imagens e fontes de terceiros são marcadas como tal. A reprodução, processamento, distribuição e qualquer tipo de exploração fora dos limites dos direitos autorais requerem o consentimento por escrito do respectivo autor ou criador.

As referências e citações contidas neste livro foram cuidadosamente pesquisadas e reproduzidas em seu sentido essencial. A interpretação e apresentação do conteúdo citado reflete o entendimento do autor e não necessariamente corresponde à intenção ou opinião dos autores originais. No caso de citações contextuais, as mensagens principais das fontes originais foram incorporadas ao contexto desta obra de acordo com o melhor conhecimento e consciência, podendo, no entanto, divergir das formulações e nuances de significado originais devido à transferência e simplificação. Todas as fontes utilizadas estão completamente listadas na bibliografia e podem ser consultadas em sua forma original. A responsabilidade pela interpretação e contextualização do conteúdo citado é do autor deste livro. Para questões científicas e informações detalhadas, recomenda-se consultar as fontes originais. O autor se esforçou para apresentar questões científicas complexas de forma compreensível ao público geral. Neste processo, simplificações e generalizações não podem ser excluídas. Não é possível garantir a precisão técnica e a completude das apresentações simplificadas. A reprodução contextual de citações e conhecimentos científicos é feita de acordo com o melhor conhecimento e consciência, observando o direito de citação conforme § 51 da Lei de Direitos Autorais. Na simplificação, transferência e possível tradução de conteúdo científico para uma linguagem mais acessível, nuances de significado e detalhes técnicos podem ser perdidos. Para fins acadêmicos e uso como referência científica, recomenda-se expressamente recorrer às fontes originais. A apresentação simplificada serve exclusivamente para informação de natureza popular científica.

As informações e sugestões de design contidas neste livro sobre Hygge e a cultura de habitação dinamarquesa foram cuidadosamente pesquisadas e verificadas. No entanto, as informações sobre conceitos de decoração, produtos e materiais podem ter mudado desde a impressão. As ideias de decoração e os conceitos apresentados devem ser entendidos como fontes de inspiração. Não se pode assumir responsabilidade por quaisquer danos resultantes da implementação das sugestões de decoração descritas ou do uso de produtos recomendados. Ao mencionar nomes de marcas e marcas registradas para móveis, materiais ou produtos, optou-se por não utilizar sinais de proteção. Todas as marcas mencionadas são propriedade de seus respectivos titulares de direitos. Os exemplos de decoração e os conceitos de espaço apresentados não substituem uma consultoria profissional de design de interiores. Para grandes reformas ou aspectos de segurança relacionados ao design de espaços, recomenda-se consultar profissionais adequados. As referências a estudos e literatura especializada sobre a cultura de habitação dinamarquesa e Hygge podem ser encontradas no apêndice do livro.

Este livro foi criado usando inteligência artificial e outras ferramentas. Entre outras coisas, foram utilizadas ferramentas para pesquisa e geração de ilustrações decorativas. Apesar das verificações, os erros não podem ser completamente descartados. Gostaríamos de enfatizar que o uso de IA serve como uma ferramenta de suporte para proporcionar aos nossos leitores uma experiência de leitura de alta qualidade e inspiradora.

Este livro foi traduzido do alemão. Desvios do original ou erros de tradução não podem ser completamente descartados. Todas as fontes citadas no livro estão disponíveis em inglês. Não nos responsabilizamos por quaisquer imprecisões ou mal-entendidos de conteúdo que possam surgir através da tradução.

Queridos leitores,

agradeço de coração por terem escolhido este livro. Com a vossa escolha, não só me deram a vossa confiança, mas também parte do vosso precioso tempo. Agradeço muito.

Em uma época em que a correria e a sobrecarga digital dominam nosso cotidiano, ansiamos por um lar que nos ofereça segurança e tranquilidade interior. O conceito dinamarquês de Hygge oferece um caminho comprovado para mais equilíbrio e bem-estar em nosso espaço. Mas como podemos integrar essa forma especial de aconchego de maneira autêntica em nossas vidas? Este guia prático mostra como transformar seu lar, passo a passo, em um lugar de harmonia. Desde a escolha de materiais naturais até conceitos de iluminação atmosférica e decorações sazonais – conheça os princípios mais importantes do design de interiores hygge. Descubra como trazer mais relaxamento ao seu dia a dia por meio da desaceleração consciente e rotinas atentas. O livro transmite conceitos tradicionais de habitação escandinava e os combina com soluções modernas de decoração para um ambiente autêntico de bem-estar. Dê ao seu lar a atmosfera que você sempre desejou – com este guia prático para uma vida sob o signo do Hygge.

Desejo-lhe agora uma leitura inspiradora e esclarecedora. Se você tiver sugestões, críticas ou perguntas, agradeço seu feedback. Somente através da troca ativa com você, o leitor, as futuras edições e obras podem se tornar ainda melhores. Mantenha-se curioso!

Artemis Saage

Saage Media GmbH

- support@saagemedia.com
- Spinnereistraße 7 - c/o SpinLab – The HHL Accelerator, 04179 Leipzig, Germany

Introdução

Para proporcionar a melhor experiência de leitura possível, gostaríamos de familiarizá-lo com as principais características deste livro. Os capítulos estão organizados em uma sequência lógica, permitindo que você leia o livro do início ao fim. Ao mesmo tempo, cada capítulo e subcapítulo foi projetado como uma unidade independente, para que você também possa ler seletivamente seções específicas que sejam de particular interesse. Cada capítulo é baseado em pesquisa cuidadosa e inclui referências completas. Todas as fontes estão diretamente vinculadas, permitindo que você se aprofunde no assunto se estiver interessado. As imagens integradas no texto também incluem citações de fonte apropriadas e links. Uma visão geral completa de todas as fontes e créditos de imagens pode ser encontrada no apêndice vinculado. Para transmitir efetivamente as informações mais importantes, cada capítulo conclui com um resumo conciso. Os termos técnicos estão sublinhados no texto e são explicados em um glossário vinculado colocado diretamente abaixo.

Para acesso rápido ao conteúdo online adicional, você pode escanear os códigos QR com seu smartphone.

Materiais bônus adicionais em nosso site

Em nosso site, disponibilizamos os seguintes materiais exclusivos:


- Conteúdo bônus e capítulos adicionais
- Um resumo geral compacto
- Um arquivo PDF com todas as referências
- Recomendações adicionais de leitura

O site está atualmente em construção.




SaageBooks.com/pt/hygge_o_estilo_de_vida_dinamarques-bonus-
2W12IH

1. Hygge - Um Sentimento de Vida

 Em uma época em que a correria e a sobrecarga digital dominam nosso cotidiano, o conceito dinamarquês de 'Hygge' ganha cada vez mais importância. Mas o que se esconde por trás desse termo que descreve mais do que apenas aconchego? Como podemos integrar essa sensação especial de vida em nosso mundo moderno? A arte de viver de forma hyggelig está enraizada na criação consciente de espaços e momentos. Ela conecta valores tradicionais com necessidades contemporâneas, criando um equilíbrio entre estética e funcionalidade. Desde a harmonização dos ambientes até rotinas atentas e o cultivo de relacionamentos genuínos - Hygge permeia todas as áreas da vida. Particularmente interessante é a questão de como essa filosofia impacta nosso bem-estar. Estudos científicos mostram que as pessoas na Dinamarca, apesar dos longos e escuros invernos, estão entre as mais felizes do mundo. Poderia Hygge ser a chave para mais satisfação? Neste capítulo, exploramos as diversas facetas da sensação de vida hyggelig e apresentamos maneiras práticas de como essa sabedoria atemporal pode ser integrada em nosso cotidiano moderno. Fica claro: Hygge é muito mais do que uma tendência de decoração - é uma atitude em relação à vida que nos ajuda a encontrar momentos de segurança, mesmo em tempos turbulentos.



1. 1. A Arte de Morar Confortavelmente

 Como podemos projetar nossos espaços de habitação de forma que não sejam apenas funcionais, mas também irradiem uma atmosfera de segurança e bem-estar? O que torna um espaço um lugar onde realmente nos sentimos em casa? A arte de viver de forma aconchegante segundo o princípio Hygge vai muito além da mera decoração - ela combina um design de espaço bem pensado com um minimalismo consciente e o uso intencional de materiais naturais. A busca pelo equilíbrio entre estética e conforto está no centro, refletindo-se em cada detalhe: desde a escolha harmoniosa das cores até a textura das superfícies e a integração consciente de elementos naturais. Essa abordagem holística na criação de nossos espaços de vida abre novas perspectivas sobre como podemos criar aconchego enquanto mantemos a ordem e a tranquilidade.

„Um elemento central da harmoniosa concepção de espaço é o uso de materiais naturais, especialmente a madeira, que não é apenas visualmente atraente, mas também cria uma atmosfera quente e viva.“

1. 1. 1. Design Harmonioso de Ambientes



design harmonioso de ambientes, no sentido do conceito Hygge escandinavo, combina funcionalidade com conforto e cria espaços que são ao mesmo tempo práticos e convidativos [s1]. Este equilíbrio cuidadoso não é acidental, mas o resultado de princípios de design bem pensados que se desenvolveram ao longo de gerações na cultura habitacional escandinava. Um elemento central é o uso de materiais naturais, especialmente a madeira, que não é apenas visualmente atraente, mas também cria uma atmosfera quente e vibrante [s2]. Isso pode ser implementado através de painéis de madeira nas paredes, pisos de madeira maciça ou móveis selecionados de madeiras locais, como pinho ou carvalho. Deve-se ter cuidado para que a textura da madeira permaneça visível, a fim de enfatizar a beleza natural do material. A paleta de cores desempenha um papel crucial no design harmonioso de ambientes. Uma base neutra de tons brancos, cinzas e suaves azuis cria uma atmosfera tranquila [s2]. Isso pode ser complementado com acentos discretos em tons pastel, evitando cores muito brilhantes ou intensas [s1]. Uma abordagem prática é projetar cerca de 60% das superfícies visíveis em um tom claro, 30% em um tom médio e reservar apenas 10% para cores de destaque. A iluminação merece atenção especial. Grandes janelas com cortinas minimalistas maximizam a entrada de luz natural [s1]. Nos meses escuros de inverno, isso é complementado por elementos de iluminação estrategicamente posicionados. Recomenda-se combinar diferentes fontes de luz em alturas variadas: luminárias de teto para iluminação geral, arandelas para iluminação indireta e lâmpadas de mesa para cantos de leitura aconchegantes. O estilo Japandi, uma fusão moderna do design escandinavo e japonês, traz harmonia adicional ao design de ambientes [s3]. Esta abordagem enfatiza a importância do espaço negativo - ou seja, áreas deixadas intencionalmente livres entre móveis e objetos. Uma dica prática é planejar pelo menos 60 cm de distância entre móveis maiores para criar uma atmosfera arejada. As plantas são elementos indispensáveis do design harmonioso de ambientes. Elas não apenas melhoram a qualidade do ar, mas também estabelecem uma conexão direta com a natureza [s1]. As plantas devem ser arranjadas em diferentes tamanhos e alturas, como grandes plantas de chão, como o Ficus benjamini em cantos, plantas de tamanho médio como Zamioculcas em aparadores e pequenas suculentas como acentos em peitoris de janelas. A mobília segue o princípio "Menos é

mais" [s1]. Cada peça de mobiliário deve ser tanto funcional quanto esteticamente agradável. Soluções inovadoras de armazenamento, como otomanas com armazenamento embutido ou estreitas prateleiras de sapatos montadas na parede, ajudam a manter a ordem sem parecerem clínicas [s2]. Os têxteis desempenham um papel importante na criação de aconchego. Materiais macios como lã, linho e algodão em cores neutras adicionam textura e calor ao ambiente [s3]. Uma abordagem prática é combinar pelo menos duas texturas diferentes por assento, como uma almofada de linho lisa ao lado de um cobertor de lã texturizado. A sustentabilidade é outro aspecto importante do design harmonioso de ambientes [s2]. Ao escolher móveis e acessórios, deve-se prestar atenção a materiais duráveis e ecológicos. Móveis vintage ou peças feitas à mão por artesãos locais podem adicionar toques especiais e contribuir para a sustentabilidade. A nota pessoal não deve faltar em toda a redução. Objetos feitos à mão, heranças familiares ou obras de arte selecionadas conferem caráter ao espaço e contam histórias [s2]. No entanto, estes devem ser usados de forma intencional e moderada, para não perturbar a atmosfera tranquila.

Glossário

Japandi

Um estilo de decoração moderno que une as filosofias de design do Japão (Wabi-Sabi) e da Escandinávia. Caracteriza-se por linhas limpas, materiais naturais e uma estética minimalista.

Ficus benjamini

Uma planta de interior popular da família das moráceas, também conhecida como figueira-benjamim. A árvore perene é originária do Sudeste Asiático e pode crescer vários metros de altura com bons cuidados.

Zamioculcas


Uma planta de interior de baixa manutenção da África Oriental, também chamada de planta da sorte. Destaca-se por suas folhas pinnadas brilhantes e verde-escuras, e tolera locais mais sombreados.

1. 1. 2. Minimalismo aconchegante no dia a dia



minimalismo aconchegante no dia a dia une o conforto dinamarquês a uma redução consciente ao essencial. Diferente do minimalismo purista, aqui não se trata de total ascese, mas de um equilíbrio harmonioso entre aconchego e clareza [s4]. As raízes históricas dessa filosofia de vida remontam ao século XVIII, quando as pessoas perceberam que a verdadeira satisfação não vem da abundância material, mas da apreciação das coisas simples [s5]. Essa percepção atemporal pode ser perfeitamente integrada ao nosso cotidiano moderno.

Um elemento central do minimalismo aconchegante é a criação consciente de espaços de refúgio. Inicialmente, deve-se concentrar em uma área da casa, como um canto de leitura aconchegante ou um pequeno espaço de meditação. Essa área é equipada com poucos, mas cuidadosamente selecionados elementos: uma poltrona confortável, uma manta macia, talvez uma planta e uma fonte de luz discreta são suficientes para criar uma atmosfera acolhedora [s5]. A paleta de cores desempenha um papel decisivo na implementação do minimalismo aconchegante. Tons quentes e terrosos,



refúgio ^[11]

como bege areia, cinza quente ou terracota suave, criam uma atmosfera tranquilizadora [s6]. Essas cores naturais combinam-se perfeitamente com diferentes texturas, como tapetes feitos à mão ou almofadas de tricô grosso. Um aspecto essencial do minimalismo aconchegante é a decisão consciente contra o excesso. Isso significa, concretamente, revisar regularmente a própria posse e se desfazer de coisas que não têm mais significado prático ou emocional. Uma abordagem prática é a regra "um entra, um sai": para cada novo item adquirido, um antigo é descartado. A componente social do minimalismo aconchegante não deve ser subestimada. Experiências compartilhadas com amigos e familiares em um ambiente reduzido, mas aconchegante, criam momentos valiosos de conexão [s6]. Um jantar à luz de velas, com louças feitas à mão e pão caseiro, pode trazer mais alegria do que um menu elaborado com uma apresentação perfeita. No cotidiano, o

minimalismo aconchegante também se manifesta em pequenos rituais. Tomar café da manhã na caneca favorita, perceber conscientemente a luz do sol através das janelas ou acender uma vela à noite - essas ações simples tornam-se momentos significativos de atenção plena. A digitalização do nosso cotidiano oferece mais oportunidades para o minimalismo aconchegante. Através de um Desintoxicação Digital consciente, como períodos sem celular ou a redução do consumo de redes sociais, surgem espaços para encontros reais e momentos de silêncio. Até mesmo na cozinha, o minimalismo aconchegante pode ser vivido. Um estoque controlado de ingredientes básicos de alta qualidade, combinado com poucos, mas de qualidade superior, utensílios de cozinha, permite uma cultura culinária relaxada e criativa. Preparar e desfrutar de pratos simples juntos torna-se uma experiência sensorial. O minimalismo aconchegante também se estende ao guarda-roupa. Um Guarda-Roupa Cápsula bem pensado, composto por peças atemporais e de alta qualidade em cores harmoniosas, reduz o estresse matinal na escolha das roupas e cria mais espaço para um estilo consciente. Essa filosofia de vida convida a desacelerar o cotidiano e focar no essencial. Não se trata de perfeccionismo ou regras rígidas, mas de um equilíbrio atencioso entre redução e aconchego, que deixa espaço para interpretações individuais.

Glossário

Desintoxicação Digital

Uma pausa consciente de dispositivos digitais e atividades online, que geralmente pode durar entre 24 horas e várias semanas, servindo para a recuperação mental.

Guarda-Roupa Cápsula

Um pequeno guarda-roupa cuidadosamente montado com cerca de 30-40 peças de roupa que podem ser combinadas de várias maneiras e usadas por várias temporadas.

1. 1. 3. Materiais e Texturas Naturais

Materiais e texturas naturais são elementos fundamentais da sensação Hygge, que contribuem significativamente para o conforto tátil e visual de um espaço. A escolha e combinação consciente de diferentes superfícies e materiais criam uma experiência multissensorial que fala aos nossos sentidos de maneira sutil e transmite aconchego. Texturas táteis desempenham um papel central [s7]. Elas convidam a serem tocadas e criam uma conexão física direta entre o ser humano e o espaço. Ao escolher acessórios, deve-se prestar especial atenção às qualidades táteis. Vasos estruturados de cerâmica artesanal, que apresentam pequenas irregularidades, porta-velas translúcidos com superfície fosca ou capas de almofadas de linho tecidas à mão são exemplos perfeitos de elementos que convidam ao toque [s7]. A combinação de diferentes materiais naturais requer um certo toque. Uma abordagem comprovada é usar de três a quatro materiais principais diferentes por ambiente e repeti-los em várias variações. Por exemplo, pode-se combinar linho áspero em cortinas e capas de almofadas com cerâmica lisa em vasos e louças, enquanto mantas de lã tecidas e cestos feitos à mão de materiais naturais criam contrastes táteis adicionais. A integração de materiais naturais é especialmente importante também em áreas externas [s8]. Uma varanda ou terraço pode se tornar uma área de transição convidativa entre o interior e o exterior ao usar tábuas de madeira, azulejos de pedra natural ou tapetes de bambu. Aqui, é aconselhável escolher materiais resistentes às intempéries que, com o tempo, desenvolvem uma pátina natural e ganham caráter. A textura das superfícies também desempenha um papel importante na



Linho ^[i2]



Materiais naturais ^[i3]

iluminação. Superfícies ásperas ou estruturadas quebram a luz de maneira diferente das lisas, o que resulta em jogos de sombra interessantes, especialmente à luz de velas ou luz artificial quente. Uma dica prática é posicionar intencionalmente diferentes estruturas de superfície na área das fontes de luz - como um revestimento de parede texturizado atrás de um abajur ou caminhos de mesa tecidos à mão sob suportes de velas. Ao escolher têxteis para móveis estofados, é aconselhável preferir fibras naturais robustas, que não apenas são agradáveis ao toque, mas também prometem longa durabilidade. O linho, por exemplo, torna-se mais macio a cada lavagem e desenvolve uma maravilhosa pátina. Em móveis de assento, pode-se sobrepor diferentes texturas - como uma capa de algodão lisa com uma manta de lã texturizada e almofadas em diferentes padrões de tecelagem. A integração consciente de materiais naturais deve idealmente se estender também a áreas funcionais, como a cozinha. Aqui, utensílios de trabalho em madeira, cerâmica e pedra natural não apenas desempenham funções práticas, mas também atuam como elementos decorativos. Uma prateleira aberta com tigelas de madeira feitas à mão, recipientes de cerâmica e tábuas de corte de diferentes tipos de madeira se torna um ponto focal estético. Para a decoração de áreas de dormir, texturas suaves e calmantes são especialmente adequadas. Roupas de cama de linho lavado, colchas tecidas à mão e peles de ovelha macias criam uma atmosfera relaxante. Deve-se garantir que todos os materiais sejam amigáveis à pele e respiráveis, para garantir o máximo conforto durante o sono. A combinação de diferentes texturas nunca deve parecer sobrecarregada. Um equilíbrio entre superfícies lisas e estruturadas, bem como entre materiais foscos e brilhantes, contribui para a harmonia visual. Como regra geral, quanto mais marcante a textura de um elemento, mais espaço deve-se conceder a ele no arranjo geral.



Pedra natural ^[i4]

Resumo - 1.1. A Arte de Morar Confortavelmente

- A harmoniosa disposição do espaço no conceito Hygge segue a regra 60-30-10 na distribuição de cores.
- Japandi, uma fusão do design escandinavo e japonês, preconiza um espaço mínimo de 60 cm entre os móveis.
- As raízes históricas do minimalismo aconchegante remontam ao século XVIII.
- A regra 'um entra, um sai' auxilia na redução consistente de posses.
- Para cada ambiente, devem ser utilizados de três a quatro materiais principais diferentes, repetidos em variações.
- Superfícies ásperas ou texturizadas quebram a luz de maneira diferente das lisas, o que gera jogos de sombra interessantes, especialmente à luz de velas.
- O linho desenvolve uma pátina característica a cada lavagem e torna-se mais macio.
- A combinação de texturas segue o princípio: quanto mais marcante a textura, mais espaço livre no arranjo geral.
- Um guarda-roupa cápsula composto por peças atemporais em cores harmoniosas reduz o estresse matinal.
- O detox digital é uma parte importante do minimalismo aconchegante para criar espaços para encontros reais.

