


Mein Übungsheft

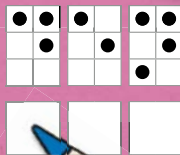
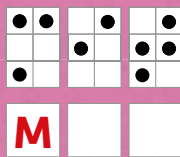
Konzentration

2. Klasse: Wahrnehmung, logisches Denken



A 5x5 grid of numbers with two 1-2-3 sequences highlighted by red boxes. A red fire truck is on the left and a red pencil is on the right.

1	1	2	1	1
3	2	1	2	2
2	3	2	3	1
3	1	1	1	2
2	1	2	1	2



gemeinsam
wachsen lernen

hauschkaverlag

Entwickelt,
gestaltet
und gedruckt
in Deutschland


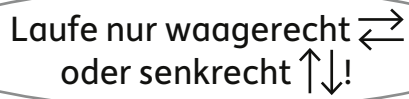
Inhaltsverzeichnis

Einer Reihe folgen	1, 7, 18, 26, 32, 41, 53
Genau vergleichen/hinschauen	2, 7, 8, 20, 22, 33, 34, 42, 56
Muster übertragen/fortsetzen	3, 6, 43, 48, 52
Malen nach Zahlen/Buchstaben	4, 9, 14, 41
Schattenbilder	5, 24
Bilder vergleichen	2, 8, 20
Suchbilder	15, 35, 36
Logisches Denken/Kombinieren	10, 19, 25, 30, 39, 47, 49, 51
Sudokus	10, 19, 31
Merkfähigkeit trainieren	11-12, 20, 27-28
Linien folgen	13, 38
Genau lesen	16, 25, 30, 35, 39, 49, 54-55
Puzzles im Kopf lösen	17, 40
Koordinaten-/Hunderterfeld	21, 29
Labyrinth	23
Farben und Formen kombinieren	37, 46, 50
Wörterrätsel	30, 44
Punkte im Kopf verbinden	45

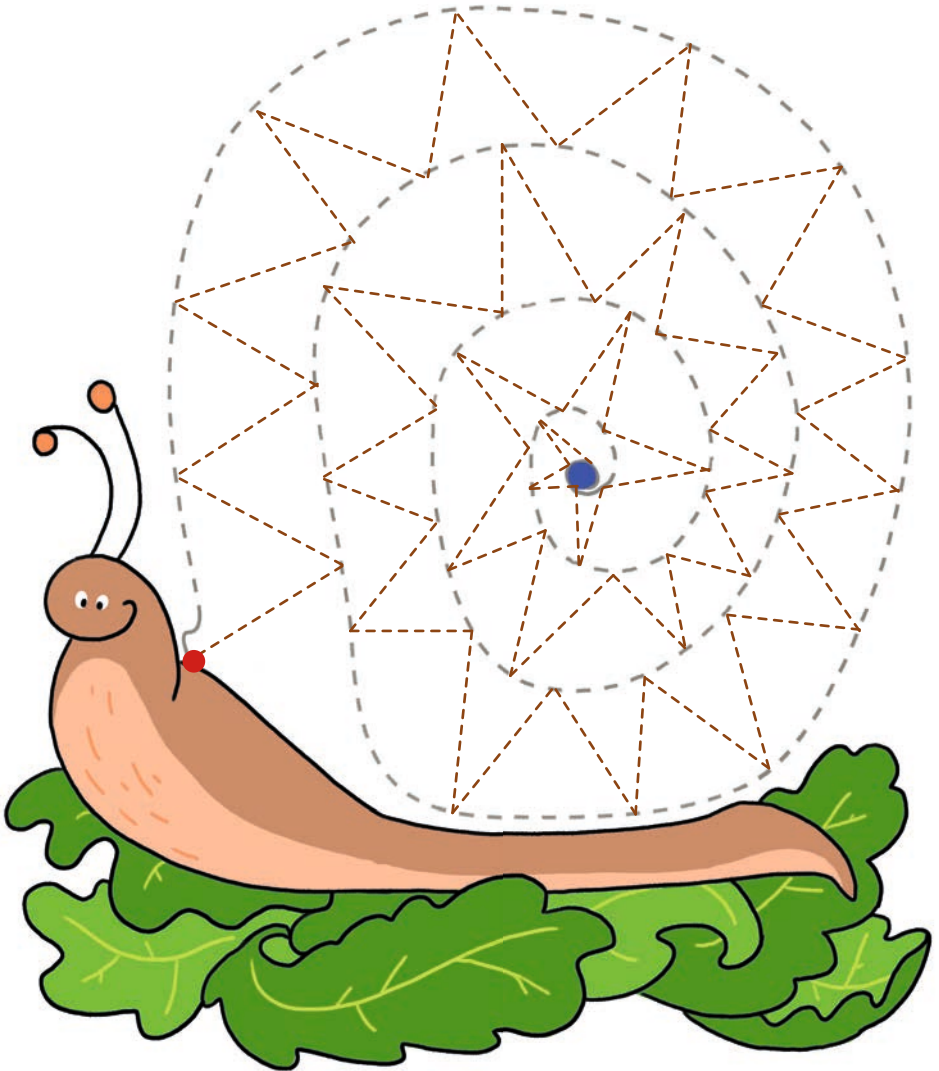
Herausnehmbarer Lösungsteil nach Seite 28

Hauschka Lernhilfen, Heft 442
© 2025 Hauschka Verlag GmbH
Lilienthalstr. 1, 82178 Puchheim
Telefon +49 89 8940667-0
Fax +49 89 8940667-69
E-Mail: info@hauschkaverlag.de
www.hauschkaverlag.de

Verfasserin: Agnes Spiecker, Freising
Lektorat: Agnes Spiecker, Freising
Illustrationen: Mascha Greune, München;
Susanne Schulte, Münster; Gisela Specht, Weßling
Gestaltung und Layout: Alexa Loggen, München
Druck: Schleunungdruck GmbH, Marktheidenfeld
Printed in Germany. Alle Rechte vorbehalten.
ISBN 978-3-88100-442-8 ID Nr. 2020173



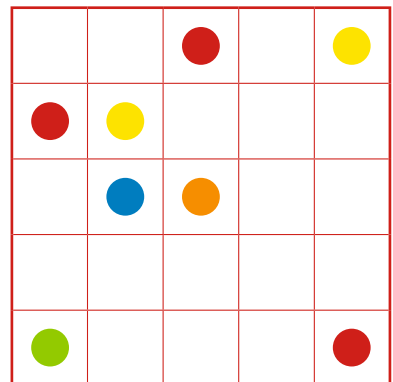

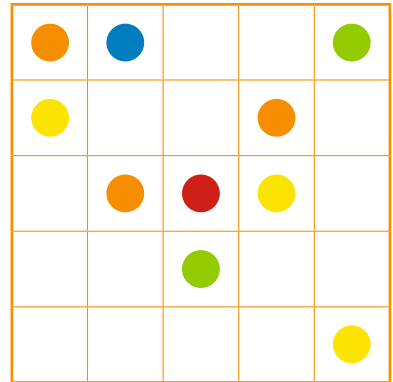
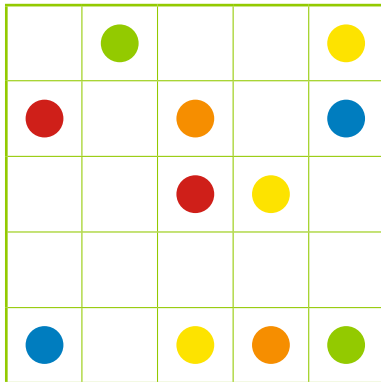
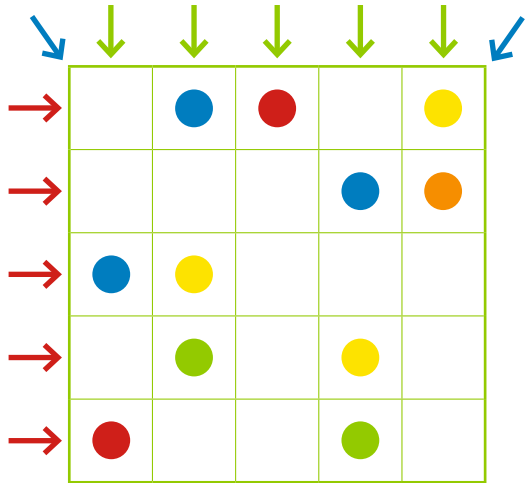
Rechtshänder oder Linkshänder? Nimm den Stift dieses Mal in die andere Hand und folge den Spuren: erst der grauen, dann der braunen Spur. Beginne jeweils beim **roten Punkt**. Arbeite sorgfältig.



In jeder **Zeile**,
jeder **Spalte** und
jeder **Diagonalen**
gibt es die 5 Farben
genau einmal:



Ergänze passend.



Finde 10 Unterschiede. Kreise sie unten ein.

Tipp für Königsknobler: Schau das Bild oben genau an. Decke es dann ab und suche ohne Vorlage unten die Unterschiede.



Male die angegebenen Kästchen rot aus.

Suche die passende **Spalte A, B, C, D ...** und die passende **Zeile 1, 2, 3, 4 ...** Male das Kästchen **rot** aus.

~~A7~~ ~~D4~~ G8 M8 J4 D11 I10 H2 A9

J11 F2 B6 B10 C11 L6 H9 C5 E3

F9 L10 I3 E10 M9 K5 A8 K11 M7 G1

11													
10													
9													
8													
7													
6													
5													
4													
3													
2													
1													
	A	B	C	D	E	F	G	H	I	J	K	L	M





Üben, lernen und Spaß haben mit weiteren Titeln aus dem Hauschka Verlag:

für die 2. Klasse



für die 3. Klasse



Quellenverzeichnis:

- Seite 5: Big set of kids in halloween costumes © xana_ukr (Adobe Stock)
- Seite 34: Giuseppe Arcimboldo, The Summer, 1563, oil on panel, Art History Museum, Vienna, Austria © GiorgioMorara (Adobe Stock)
- Seite 42: Braille Visually Impaired Writing System Symbol © paul (Adobe Stock)
The blind boy is reading a book written on Braille © fusssergei (Adobe Stock)

Mein Übungsheft Konzentration

2. Klasse: Wahrnehmung, logisches Denken

- Übungen zur Steigerung der Aufmerksamkeitsspanne
- schult die visuelle Wahrnehmung, das Verständnis für logische Zusammenhänge und die Merkfähigkeit
- mit spielerischen Aufgaben zum Knobeln
- auch zur Beschäftigung z. B. für die Ferien geeignet
- mit herausnehmbarem Lösungsteil



gemeinsam
wachsen lernen

hauschkaverlag

ISBN 978-3-88100-442-8



[D] € 7,90
[A] € 8,10