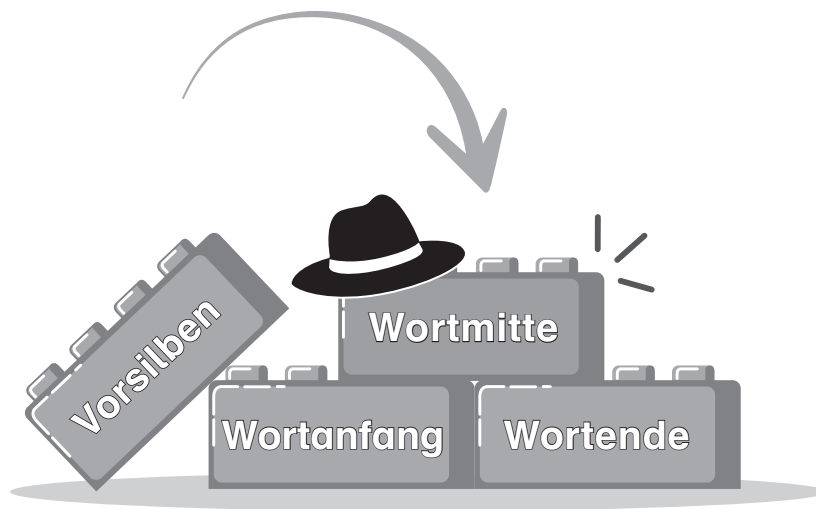


Lesen und Schreiben lernen mit ORI-Wortbausteinen

Mit dem Grundschulwörterbuch
leichter Rechtschreiben üben



Urheber: Kurt Richter und Edith Bauer

Weiterführendes Lehrwerk für Kinder (ab Klasse 2) und Erwachsene:

Mit ORIs richtig schreiben und leichter lesen

Den Aufbau deutscher Wörter sehen
und Rechtschreibung lernen mit System.

164 Seiten

ISBN Softcover: 978-3-384-04348-1



Mehr unter:
www.ori-lernsystem.de



Titel: Lesen und Schreiben lernen mit ORI-Wortbausteinen

Untertitel: Mit dem Grundschulwörterbuch leichter Rechtschreiben üben

ISBN Softcover: 978-3-347-96856-1

© 2024 Stefanie Pippig

Herausgegeben von Edith Bauer

Urheber ORI-System: Dr. Kurt Richter, Dr. Edith Bauer

Ehrenamtliche Beratung: Dagmar Finnern, Annette Würschnitzer, Gabriele Harfst

Autorin, Satz, Gestaltung: Stefanie Pippig

Die Publikation und Verbreitung erfolgen im Auftrag. Kontakt: tredition GmbH, Abteilung „Impressumservice“, An der Strusbek 10, 22926 Ahrensburg, Deutschland. Druck und Distribution im Auftrag: tredition GmbH, An der Strusbek 10, 22926 Ahrensburg. Das Werk und seine Teile sind urheberrechtlich geschützt. Jede Nutzung in anderen als den gesetzlich zugelassenen Fällen bedarf der vorherigen schriftlichen Einwilligung der Autorin und des Herausgebers. Hinweis zu den §§46, 52a UrhG: Weder das Werk noch seine Teile dürfen ohne eine solche Einwilligung eingescannt und in ein Netzwerk eingestellt oder sonst öffentlich zugänglich gemacht werden. Dies gilt auch für Intranets von Schulen und sonstigen Bildungseinrichtungen.



INHALT

Vorwort **4**

Lied „Die dicke Wortmitte“ **5**

Wörtertürme und ORI-Wortbausteine **6**

Tipps zum Nachschlagen **8**

Wörter zerlegen, lesen und schreiben **9**

► Wörterverzeichnis **10-15**

► Übersicht Wortbausteine **16**

► Wörtertürme **17-87**

Kopiervorlage „Wörter zerlegen“ **88**

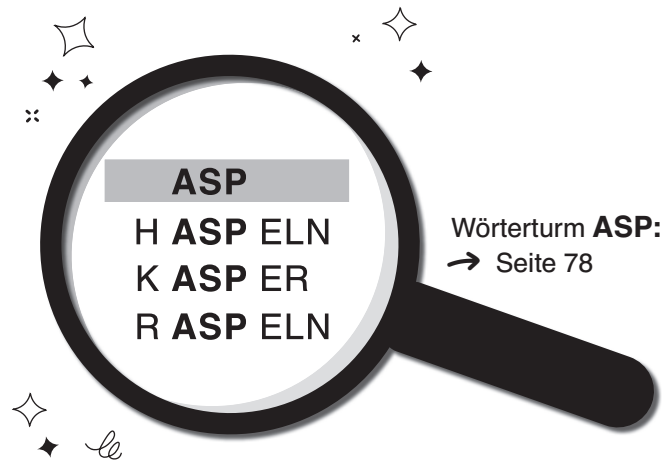
Liebe Lehrerinnen und Lehrer, liebe Eltern,

Lesen und Schreiben zu lernen ist ein bedeutender Schritt für jedes Kind. Die ORI-Methode begleitet Kinder von Anfang an mit einem klaren und verständlichen System auf dem Weg zur sicheren Rechtschreibung.

Das Wörterbuch für die Grundschule ist ein bewährtes Nachschlagewerk für den deutschen Grundwortschatz. Es macht die Wortstruktur sichtbar und das Üben der Rechtschreibung leichter.

Beim Nachschlagen entdecken die Kinder, dass viele Wörter im Deutschen in der Mitte gleich geschrieben werden. Dieses Erkenntnis erleichtert die Lernprozesse Lesen und Schreiben enorm.

Die durchgehende Großschreibung in den Wörkertürmen schafft Rechtschreibsicherheit, bevor die Regeln zur Groß- und Kleinschreibung im weiteren Verlauf eingeführt werden.



Eine Registerleiste am Seitenrand und klare Symbole sorgen dafür, dass Wörter schnell gefunden werden.

Lesen Sie am besten zuerst die Grundlagen auf den ersten Seiten. Dort finden Sie auch die Übersicht der ORI-Wortbausteine und praktische Tipps zum Nachschlagen. Die Bausteine laden dazu ein, gemeinsam neue Wörter zu bilden und die Strukturen der Sprache anschaulich zu erklären.

Wir wünschen Ihnen und Ihren Kindern viel Freude beim Entdecken, Üben und Lernen mit dem ORI-Wörterbuch.

Ihre Edith Bauer


DIE DICKE WORTMITTE

IN DIESEM KLEINEN BÜCHLEIN
SIEHT ES NACH ORDNUNG AUS,
AUS ALLEN WÖRTERTÜRME
SCHAU'N **DICKE MITTEN** RAUS.

DANN FANG ICH AN ZU ZÄHLEN
UND SCHAU NOCHMAL HIN,
ES IST, MAN WILL 'S KAUM GLAUBEN
NUR EINE **MITTE** DRIN.

ICH NEHME MIR IM KOPF
DANN EINEN TURM HERAUS
UND SCHNEIDE IN GEDANKEN
DIE **MITTE** EINFACH AUS.





WENN EINE **DICKE MITTE**
FÜR JEDES TÜRMECHEN REICHT,
FÄLLT MIR DAS WORTERKENNEN
MIT DIESEM BÜCHLEIN LEICHT.



Wörtertürme und ORI-Wortbausteine

Wörter, die wir lesen und schreiben, können wir in **Bausteine** gliedern. Diese Wortbausteine werden auch **ORIs** genannt.

Es gibt vier Bausteine:

-  Vorsilbe
-  Wortanfang
-  Wortmitte
-  Nachsilbe/ Endung



Wörterturm ECK

ECK E
B ECK EN
D ECK E
BE KL ECK ERN
TR ECK ER



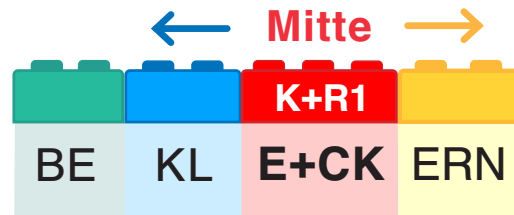
Wörterturm **ECK**:
→ Seite 48



Am Anfang jeder Wortmitte steht ein Vokal. Wir nennen ihn auch **Kernbuchstaben (Symbol: K)**.

Vokale = Kerne (Symbol K)

Selbstlaute	A, E, I, O, U
Umlaute	Ä, Ö, Ü
Zwielaute	AU, ÄU, EU, EI, AI, IE
Doppelvokale	AA, EE, OO



Vorsilbe

AN, BE und ZU sind Vorsilben.

Dieser Baustein steht vor dem Wortanfang, hat die Farbe grün und das Symbol (R4). In den Wörtern sind die Vorsilben unterstrichen.

Beispiel: BE wie in BE-KLECKERN



Wortanfang

B, D und TR sind Buchstaben am Wortanfang.

Dieser Baustein steht immer vor der Wortmitte, hat die Farbe blau und das Symbol (R2).

Beispiel: TR wie in TR-ECK-ER



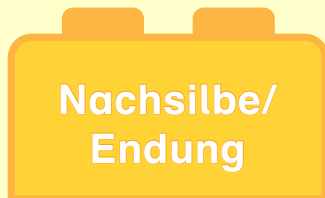
Wortmitte

Wortmitte – z. B. (AD, ECK, IMM)

Die Wortmitte steht zwischen Wortanfang und Wortende. Sie ist rot und besteht aus einem Kernbuchstaben (K) und Mitlaut(en) (R1).

Alle Wörter im Buch sind nach Wortmitten geordnet.

Beispiel: E+CK wie in B-ECK-EN



Nachsilbe/ Endung

E, EN und UNG sind Buchstaben am Wortende.

Dieser Baustein steht immer nach der Wortmitte, hat die Farbe gelb und das Symbol (R3).

Beispiel: E wie bei D-ECK-E

Tipps zum Nachschlagen



1) Suche nach dem (R1)-Baustein in der Wortmitte, z. B. Wörter mit **-D**, **-CK**, **-SCH**.

► **Seite 10-15 Wörterverzeichnis**

2) Ein **Beispielwort** mit **Symbol**, sowie das **graue Register** am Seitenrand helfen dir dein gesuchtes Wort schnell zu finden.

3) **Gestalte dein eigenes Register**

Schneide das Register am Seitenrand bis zum Zeichen mit der Schere aus.



4) In keinem Wörterbuch sind alle Wörter verzeichnet, auch nicht in diesem. Trotzdem kannst du die richtige Schreibung ermitteln. Gehe dann so vor:

a) Finde zum Fremdwort oder zum Eigennamen ein deutsches Wort mit gleicher Bedeutung:

- BABY → WICKELKIND
- AUTO → FAHRZEUG
- MAMA, PAPA → MUTTER, VATER

b) Schlage die Grundform oder ein verwandtes Wort nach:

- VORLESEN → VOR + LESEN
- SPORTLICH → SPORT + LICH

c) Suchst du ein Wort in gebeugter Form, dann suche auch die Grundform.

- SPRANG → SPRINGEN
- SCHLÄFRIG → SCHLAF

d) Besteht ein Wort aus zwei Wörtern, schlage die Einzelwörter nach:

- HOLZTÜR → HOLZ + TÜR
- FUßBALL → FUß + BALL

5) Wörter werden oft anders geschrieben, als sie gesprochen werden. Wenn du dir unsicher bist, suche unter verschiedenen Buchstaben in der Wortmitte.

Zum Beispiel

a) Hörst du in der Wortmitte ein **-K**, kann es auch sein, dass du unter **-G** oder **-CK** suchen musst, wie bei ZUG oder DRECK.

b) Du bist dir unsicher, wie der Kernbuchstabe geschrieben wird? Dann bilde die Grundform und sieh dir alle Wörtertürme mit dem **gleichen (R1)-Baustein** an:

- MÄUSE → MAUS
- GLÄSER → GLAS

c) Hörst du in der Wortmitte einen Mitlaut, gucke auch unter den doppelten Mitlauten nach, wie z.B. ROBBE, BAGGER, SONNE.

► Wörterverzeichnis **Seite 11**

d) Ein **H-** in der Wortmitte ist stumm. Findest du dein gesuchtes Wort nicht, probiere es bei den Wörtern mit:

- HL, -HM, -HN, -HR.**
- **Seite 51-53 im Buch**

Wörter zerlegen, lesen, sprechen und schreiben

1 Bausteine erkennen

Wähle einen Wörterturm aus deinem Buch.
Welche Buchstaben hat die Wortmitte?
Lies die Wörter und frage nach, wenn du die Bedeutung eines Wortes noch nicht kennst.



APF

 **APF EL**

N APF

T APF ER

ST APF EN

Wörter mit **-PF** → Seite 70



2 Wörter zerlegen und üben

Zerlege die Wörter in Bausteine. Trage sie schrittweise in die Tabelle ein:


1. Wortmitte
2. Wortanfang
3. Wortende
4. Vorsilben

Kopiervorlage:
→ Seite 88

R4	R2	K+R1	R3
Vor-silben	Wort-anfang	Wort-mitte	Wort-ende
		APF	EL
	N	APF	
	T	APF	ER
	ST	APF	EN

3 Wörter lesen und sprechen

Nenne die Buchstaben der Wortmitte.
Sprich die einzelnen Bausteine laut aus.
Verbinde alle Bausteine zum ganzen Wort.

1. Wortmitte = **APF**
 2. Wortanfang = **ST**
 3. Wortende = **EN**
 4. Zusammen = **STAPFEN**
- 

4 Wörter richtig schreiben

Schreibe die Wörter neben die Tabelle.
Setze vor die Substantive den richtigen Artikel.

der Apfel

der Kopf

tapfer

stapfen



Suche deutsche Wörter nach dem **(R1)-Baustein**
in der **dicken Wortmitte: K+R1**

(R1)-BAUSTEIN (B – Z) **BEISPIEL** **SEITE**

WÖRTER MIT **-B**



GAB**B**EL

17

WÖRTER MIT **-D**



FED**D**ER

18

WÖRTER MIT **-F**



KÄ**F**IG

19

WÖRTER MIT **-G**



VO**G**EL

20

WÖRTER MIT **-H**



SCHU**H**

21

WÖRTER MIT **-K**



SCHAU**K**EL

22

WÖRTER MIT **-L**



EU**L**E

23

WÖRTER MIT **-M**



EI**M**ER

24

WÖRTER MIT **-N**



KRO**N**E

25

WÖRTER MIT **-P**



LU**P**E

26

WÖRTER MIT **-R**



STIE**R**

27

WÖRTER MIT **-S**



HAS**E**

28

WÖRTER MIT **-ß**



FU**ß**

29

WÖRTER MIT **-T**



PFOT**E**

30-31

WÖRTER MIT **-V**



BRA**V**

32

WÖRTER MIT **-W**



LÖ**W**E

32

WÖRTER MIT **-X**



HE**X**E












32








WÖRTER MIT **-Z**



BRE**Z**EL

32

(R1)-BAUSTEIN (BB – TT)		BEISPIEL	SEITE
WÖRTER MIT -BB		RO BB E	33
WÖRTER MIT -DD		PA DD EL	33
WÖRTER MIT -GG		BA GG ER	33
WÖRTER MIT -FF		KO FF ER	34
WÖRTER MIT -LL		WEL LL E	34-35
WÖRTER MIT -MM		TRO MM EL	36-37
WÖRTER MIT -NN		SO NN E	38
WÖRTER MIT -PP		PU PP E	39
WÖRTER MIT -RR		GESCHI RR	40
WÖRTER MIT -SS		ME SS ER	41
WÖRTER MIT -TT		BLÄ TT ER	42-43

(R1)-BAUSTEIN (CH – FT)		BEISPIEL	SEITE
WÖRTER MIT -CH		DRAC CH E	44-45
WÖRTER MIT -CHT		NA CHT	46-47
WÖRTER MIT -CHS		FU CHS	47
WÖRTER MIT -CK		WE CK ER	48-49
WÖRTER MIT -DT		STAD DT	50
WÖRTER MIT -FT		STI FT	50
WÖRTER MIT -FZ		SEU FZ ER	50

(R1)-BAUSTEIN (HL – HR)**BEISPIEL****SEITE**WÖRTER MIT **-HL**STU**HL**

51

WÖRTER MIT **-HM**RA**HMEN**

52

WÖRTER MIT **-HN**ZA**HN**

52

WÖRTER MIT **-HR**O**HR**

53

**Tipps** zum Nachschlagen siehe **Seite 8.****(R1)-BAUSTEIN (LB – LZ)****BEISPIEL****SEITE**WÖRTER MIT **-LB**KA**LB**

54

WÖRTER MIT **-LCH**EL**CH**

54

WÖRTER MIT **-LD**HE**LD**

54-55

WÖRTER MIT **-LF**WO**LF**

55

WÖRTER MIT **-LG**A**LG**E

55

WÖRTER MIT **-LK**WO**LK**E

56

WÖRTER MIT **-LM**PA**LM**E

56

WÖRTER MIT **-LP**TU**LP**E

56

WÖRTER MIT **-LS**FE**LS**EN

57

WÖRTER MIT **-LSCH**FA**LSCH**

57

WÖRTER MIT **-LST**EL**ST**ER

57









WÖRTER MIT **-LT**KÄ**LT**E

58












WÖRTER MIT **-LZ**PI**LZ**

58

(R1)-BAUTEIL (MB – MT)

		BEISPIEL	SEITE
WÖRTER MIT -MB		BOM BE	59
WÖRTER MIT -MD		HE MD	59
WÖRTER MIT -MK		IM KER	59
WÖRTER MIT -MP		AM PEL	59
WÖRTER MIT -MPF		KÄ MPFEN	59
WÖRTER MIT -MS		GAM S	60
WÖRTER MIT -MST		HAM STER	60
WÖRTER MIT -MT		AM T	60

(R1)-BAUTEIL (NCH – NZ)

		BEISPIEL	SEITE
WÖRTER MIT -NCH		MÖ NCH	61
WÖRTER MIT -NF		FÜ NF	61
WÖRTER MIT -NFT		ANKUN FT	61
WÖRTER MIT -ND		HUN D	62-63
WÖRTER MIT -NG		EN GEL	64-65
WÖRTER MIT -NK		AN KER	66-67
WÖRTER MIT -NS		IN SEL	68
WÖRTER MIT -NSCH		FLUN SCH	68
WÖRTER MIT -NST		GESPE NST	68
WÖRTER MIT -NT		EN TE	69
WÖRTER MIT -NZ		PFLAN ZE	69

(R1)-BAUSTEIN (PF – PS)**BEISPIEL****SEITE**WÖRTER MIT **-PF**AP**PF**EL

70

WÖRTER MIT **-PS**SCHLI**PS**

70

(R1)-BAUSTEIN (RB – RZ)**BEISPIEL****SEITE**WÖRTER MIT **-RB**KOR**RB**

71

WÖRTER MIT **-RCH**SCHNOR**RCH**EL

71

WÖRTER MIT **-RD**PFE**RD**

72

WÖRTER MIT **-RF**WÜ**RF**EL

72

WÖRTER MIT **-RG**BUR**RG**

73

WÖRTER MIT **-RK**STAR**K**

73

WÖRTER MIT **-RM**SCHIR**M**

74

WÖRTER MIT **-RN**STER**NE**

74

WÖRTER MIT **-RL**PER**LE**

75

WÖRTER MIT **-RP**ER**P**EL

75

WÖRTER MIT **-RS**MAR**S**

75

WÖRTER MIT **-RRSCH**HER**RRSCH**EN

75

WÖRTER MIT **-RST**WUR**ST**

75

WÖRTER MIT **-RSCH**KI**RSCH**E

76

WÖRTER MIT **-RT**SCHWERT**T**

76


WÖRTER MIT **-RV**NER**V**IG

77







WÖRTER MIT **-RZ**HER**Z**

77

(R1)-BAUSTEIN (SP – TZ)

		BEISPIEL	SEITE
WÖRTER MIT -SP		WE SP E	78
WÖRTER MIT -SCH		F ISCH	78-79
WÖRTER MIT -ST		LA ST ER	80-81
WÖRTER MIT -TSCH		RU TSCH E	84
WÖRTER MIT -TZ		KAT TZ E	82-83

**Lernwörter****(K)-KERNBUCHSTABEN**

		BEISPIEL	SEITE
WÖRTER MIT -AU, -ÄU, -EU, -EI, -IE		FE U ER	85
WÖRTER MIT -A, -Ä, -E, -O, -U		JA S A EN	86
WÖRTER MIT -AI		HA I	86
WÖRTER MIT -AA		WA A GE	87
WÖRTER MIT -EE		FE E	87
WÖRTER MIT -OO		BO O T	87

Hinweis:

- Übersicht mit allen Bausteinen deutscher Wörter: **Seite 16**
- Kopiervorlage „Wörter zerlegen“: **Seite 88**

4. SCHRITT	2. SCHRITT	1. SCHRITT		3. SCHRITT
Vorsilben	Buchstaben vor der Wortmitte	Dicke Wortmitte (K+R1)		Buchstaben nach der Wortmitte
R4	R2	K	R1	R3
Vorsilben	Stammkonsonanten am Wortanfang	Stammvokale	Konsonanten in der Wortmitte	Endungen und Nachsilben
Untrennbare Präfixe	Mitlautbuchstaben	Vokale	Mitlautbuchstaben	Typische Endungen von Nomen
BE EMP ER ENT GE VER UN ZER UR MISS ANT	Ø* K S B L T D M V F N W G P Z H QU J R	A ¹ O E U I IE	Ø* G M S W B H N B X D K P T Z F L R V	UNG IN/ INNEN HEIT NIS/ NISSE KEIT TUM SCHAFT LING
Präpositionen	Mitlautverbindungen	Umlaute	Doppelte Mitlautbuchstaben	Typische Endungen von Adjektiven
AB IN AN LOS AUF MIT AUS NACH BEI ÜBER DAR UM DURCH UNTER EIN ⁴ VOR FORT ZU HER HIN	PF SCHN TR SCH KN STR BL SP WR FL BR ST PFL DR GL FR SCHW SCHL PFR ZW KL GR PL SCHR SPL KR SCHM PR GN SPR	Ä Ö Ü	BB GG NN SS DD LL PP TT FF MM RR	BAR ISCH SAM HAFT LICH IG LOS
		Zwilaute	Mitlautverbindungen	Typische Endungen von Verben
		AU ÄU EU EI AI	CH ¹ LF NCH RK CHS LG ND RL CHT LK NF RM CHZ LM NFT RN LP NG RP LS NK RS LSCH NS RSCH LST NSCH RRSCH LT NST RST LZ NT RT HD MB RZ HL MD HM MK PF HN MP PS HND MP HR MPF RB MS RCH MST RD TZ LCH RF TSCH LD RG	E EN ³ T ST
		Doppelvokale		Weitere Endungen/ Nachsilben
		AA EE OO		AT ET SEL CHEN ICH SEN D ICHT STE EL ING STEL ELEI EI STEN ELLE LEI STENS ELN LEIN T EM LER TE END LINGS TEN ENDS N TER ENS ND TEST ER NEN TET ERN NER RIG ERT RICH ZIG ES S EST SAL

Beispiel: VOR|M|ACH|EN

- 1. Wortmitte (K+R1): A+CH
- 2. Wortanfang (R2): M-
- 3. Wortende (R3): -EN
- 4. Vorsilbe (R4): VOR-

* Es gibt Wörter ohne (R2), wie bei ARTIG oder Wörter ohne (R1), wie bei BAUEN
Dann verwende dieses Zeichen: Ø.

→ Wörter mit -CH auf Seite 44-45.

**AB**

AB
AB ER
AB END
 G **AB**
 G **AB** E
 G **AB** EL
AUF G **AB** E
 H **AB** EN
 N **AB** EL
 SCHN **AB** EL
 R **AB** E
 GR **AB**
 GR **AB** EN
 ST **AB**
 W **AB** E

ÄB

SCHN **ÄB** EL
 GR **ÄB** ER
 S **ÄB** EL
 ST **ÄB** E

EB

EB EN
 B **EB** EN
 G **EB** EN
 H **EB** EN
 H **EB** EL
 L **EB** EN
 L **EB** ER
 KL **EB** EN
 N **EB** EL
 N **EB** EN
 STR **EB** EN
 W **EB** EN
 SCHW **EB** EN

IB

B **IB** EL
 B **IB** ER
 F **IB** EL
 G **IB**

IEB

D **IEB**
 F **IEB** ER
 G **IEB** EL
 SCH **IEB** EN
 L **IEB**
 L **IEB** E
 BL **IEB**
 R **IEB**
 SCHR **IEB**
 TR **IEB**
GE TR **IEB** E
 S **IEB**
 S **IEB** EN
 ZW **IEB** EL

UB

B **UB** E
 J **UB** EL
 J **UB** ELN
 GR **UB**
 GR **UB** E
 TR **UB** EL
 T **UB** E
 ST **UB** E

ÖB

M **ÖB** EL
 L **ÖB** LICH
 ST **ÖB** ERN

OB

OB
OB EN
OB ST
 H **OB**
 H **OB** EL
 SCH **OB**
 L **OB**
 L **OB** EN
 KL **OB** IG
 KN **OB** ELN
 GR **OB**
 PR **OB** E
 PR **OB** EN
 T **OB** EN

ÜB

ÜB EN
ÜB UNG
ÜB ER
ÜB EL
 B **ÜB** CHEN
 D **ÜB** EL
 K **ÜB** EL
 R **ÜB** E
 DR **ÜB** ER
 GR **ÜB** ELN
 TR **ÜB**
 ST **ÜB** CHEN

AUB

H **AUB** E
 L **AUB**
 L **AUB** E
ER L **AUB** EN
UR L **AUB**
 GL **AUB** EN
 SCHN **AUB** EN
 R **AUB** EN
 SCHR **AUB** E
 TR **AUB** E
 S **AUB** ER
 T **AUB**
 T **AUB** E
 ST **AUB**
 Z **AUB** ER
 Z **AUB** ERN

ÄUB

R **ÄUB** ER
 S **ÄUB** ERN
BE ST **ÄUB** EN

EIB

SCH **EIB** E
 L **EIB**
 BL **EIB** E
 BL **EIB** EN
 R **EIB** EN
 SCHR **EIB** EN
 TR **EIB** EN
 W **EIB**

B

**AD**

AD ER
 B AD
 B AD EN
 F AD EN
 PF AD
 SCH AD E
 SCH AD EN
 L AD EN
 EIN L AD UNG
 FL AD EN
 M AD E
 N AD EL
 R AD
 GR AD
 GE R AD E
 T AD EL
 W AD E

ÄD

B ÄD ER
 F ÄD EN
 SCH ÄD LICH
 SCH ÄD EL
 L ÄD EN
 M ÄD CHEN
 R ÄD ER

ED

ED EL
 F ED ER
 FL ED ERMAUS
 J ED ER
 R ED EN
 W ED ER
 W ED ELN

OD

OD ER
 B OD EN
 J OD
 J OD ELN
 M OD E
 M OD ERN
 R OD ELN
 R OD EN
 BR OD ELN
 T OD

UD

B UD E
 N UD EL
 N UD ELN
 P UD EL
 P UD ER
 R UD ER
 R UD ERN
 R UD EL
 BR UD ER
 SPR UD EL
 SPR UD ELN
 TR UD ELN
 STR UD EL

EUD

VER G EUD EN
 SCHL EUD ERN
 FR EUD E

ÖD

ÖD E
 B ÖD EN
 K ÖD ER
 BL ÖD
 SPR ÖD E
 KN ÖD EL
 SPR ÖD E
 TR ÖD EL
 TR ÖD ELN
 T ÖD LICH

ÜD

M ÜD E
 R ÜD E
 BR ÜD ER
 S ÜD EN

AUD

B AUD E
 PL AUD ERN
 ST AUD E
 Z AUD ERN

ÄUD

GE B ÄUD E

IED

AB SCH IED
 F IED EL
 GE F IED ER
 L IED
 FL IED ER
 GL IED ER
 SCHM IED
 N IED ER
 N IED RIG
 N IED LICH
 FR IED EN
 FR IED LICH
 W IED ER

EID

EID
 B EID E
 H EID E
 SCH EID EN
 L EID EN
 KL EID
 KL EID UNG
 M EID EN
 VER M EID EN
 N EID
 N EID ISCH
 SCHN EID EN
 KR EID E
 GE TR EID E
 S EID
 S EID E
 W EID E