





## 1.1 Regeln im Umgang mit dem iPad®



Ich benutze das Tablet mit sauberen Händen.



Ich trage das Tablet mit beiden Händen.



Ich benutze das Tablet im Sitzen.



Ich benutze nur Internetseiten und Apps, die erlaubt sind.



Ich benutze Kopfhörer, wenn die Geräusche des Tablets stören.



Ich fotografiere Dinge nur mit Erlaubnis.



Ich esse und trinke nicht, wenn ich am Tablet arbeite.



Ich verschicke keine Daten ohne Erlaubnis.



Ich lösche keine Apps und Daten.

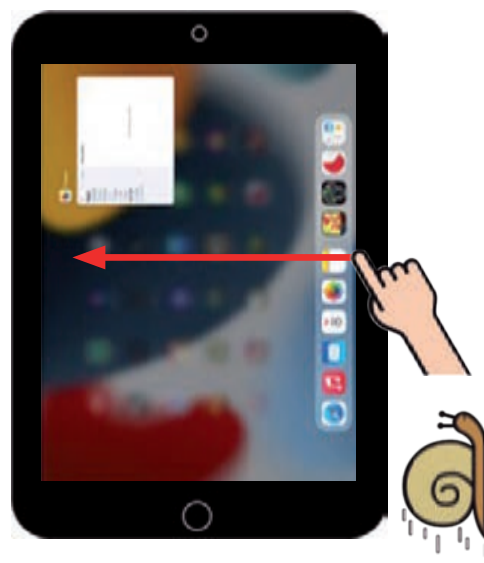



## 2.1 Bedienen der einzelnen Tasten und Anschlüsse

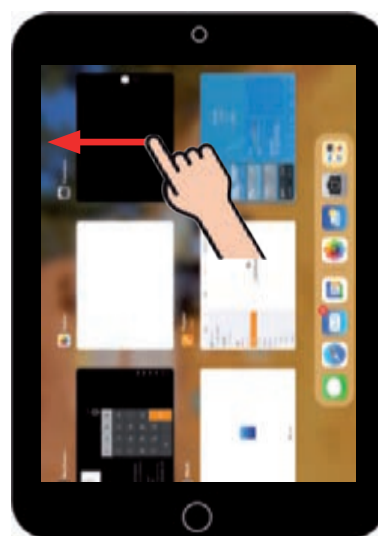
### Das Home-Menü




1



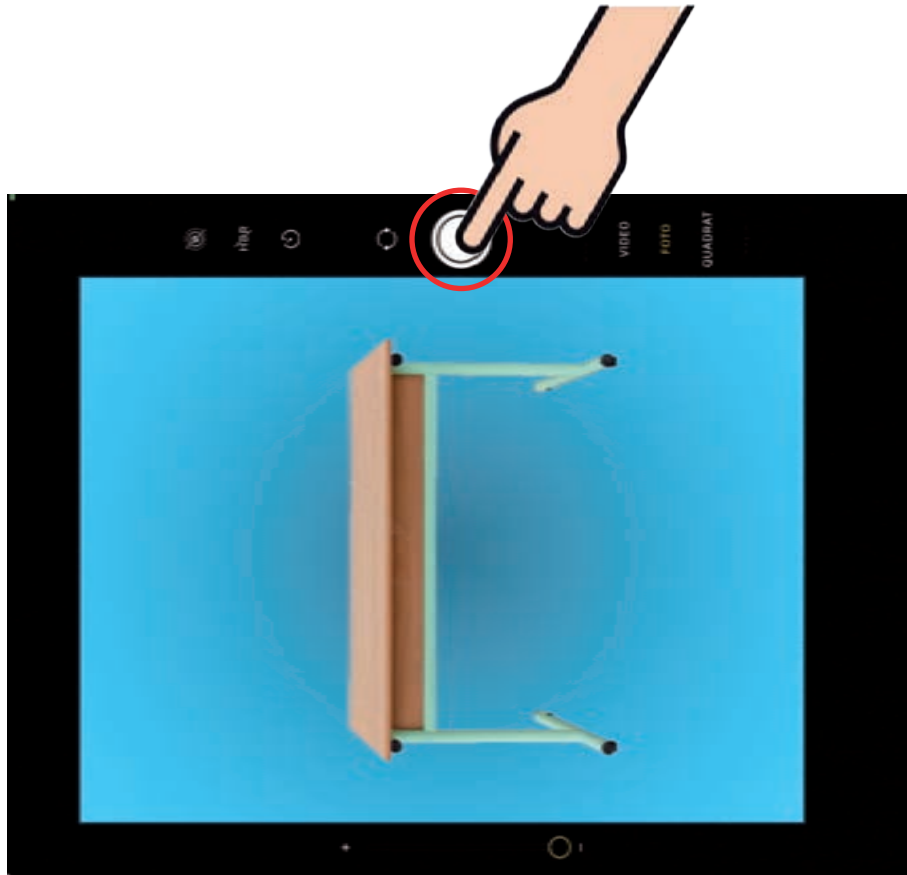
2



## 2.3 Nutzung der Kamera



2





## 2.4 QR-Code scannen



1. Öffne die Kamera-App.



2. Halte die Kamera auf den QR-Code.



3. Drücke mit dem Finger auf den QR-Code auf deinem Bildschirm.



4. Warte, bis sich die Seite öffnet.