

Dorothee Raab • Ab 5 Jahren

DUDEN

Mein großes **Abc-Buch** mit Rabe Linus

Schwungübungen und Buchstaben

Mit
Stickern





Dieses Buch gehört:



Dorothee Raab • Ab 5 Jahren

Mein großes Abc-Buch mit Rabe Linus

Schwungübungen und Buchstaben



Dudenverlag
Berlin

Vorwort

Hallo Kinder,

dieses Buch ist für alle Kinder, die Lust darauf haben, das Alphabet kennenzulernen. Emil, Lotta, Albert, Yasmin, Finn und Farid haben alle Aufgaben für euch ausprobiert und es hat ihnen viel Spaß gemacht!


Es gibt zu jedem Buchstaben verschiedene Übungen und Rätsel. Du kannst Linien üben, Wortanfänge suchen und Buchstaben zuordnen. Beim Schreiben zeigen dir die Pfeile an den Buchstaben, in welche Richtung du die Linien ziehen sollst. Suchbilder, viele Seiten zum Ausmalen und erste Wörter zum Lesen und Schreiben wechseln miteinander ab.

Das hier ist übrigens der Rabe Linus.
Er begleitet dich durch das Buch.



Am Ende des Buches gibt es eine Übersicht zur Schreibrichtung bei allen großen und kleinen Buchstaben des Alphabets, eine Anlaut-Tabelle und ein Abc-Memo zum Ausschneiden. Mit den Lösungen ab Seite 123 kannst du überprüfen, ob du alles richtig gemacht hast.

Ganz hinten im Buch gibt es Belohnungsticker. Die bunten Rabensticker darfst du immer oben auf eine Seite kleben, die du fertig ausgefüllt hast.



Und nun viel Spaß mit dem großen Abc-Buch!

Deine Dorothee Raab



Inhalt

Buchstabe A	4
Buchstabe B	12
Buchstabe C	18
Buchstabe D	22
Buchstabe E	27
Buchstabe F	30
Buchstabe G	34
Buchstabe H	39
Buchstabe I	44
Buchstabe J	49
Buchstabe K	53
Buchstabe L	57
Buchstabe M	62
Buchstabe N	67
Buchstabe O	73
Buchstabe P	76
Buchstabe Qu	80
Buchstabe R	82
Buchstabe S	88
Buchstabe T	91
Buchstabe U	95
Buchstabe V	100
Buchstabe W	102
Buchstabe x	107
Buchstabe Y	110
Buchstabe Z	112
Mein Abc	117
Anlaut-Tabelle	118
Abc-Memo	119
Lösungen	123






Buchstabe A

Schreibe das große **A** mehrere Male innen bunt nach.

Achte auf die Schreibrichtung.

Welche Wörter beginnen mit **A**? Male die Bilder an.



Übe hier **A**.


A A



Linien ziehen



Alle Häuschen brauchen Dächer.
Ziehe die gepunkteten Linien nach.






Buchstaben



Schau genau hin und kreise jedes **A** ein.






Abc-Memo



N 	N 	O 	O 	P 
P 	Qu 	Qu 	R 	R 
S 	S 	T 	T 	U 
U 	V 	V 	W 	W 
X 	X 	Y 	Y 	Z 
Z 				



Lösungen

Linien ziehen

Achtung, die Tiere brechen aus! Kommt du den Zaun und die Käfige reparieren? Zeichne dazu die Linien ein.

The illustration shows a broken fence and two cages. The top cage is empty, and the bottom cage contains a blue animal. The fence has a gap, and the cages have missing bars.

Lösungen

Buchstabe E

Schreibe das große E innen mehrere Male bunt nach.
Welche Wörter beginnen mit E? Male die Bilder an.

Übe hier E

EE

Genau hinhören

Welches Wort beginnt mit E?
Male die passenden Bilder an.

Übe hier E

EE

Buchstabe F

Schreibe das große F innen mehrere Male bunt nach.
Welche Wörter beginnen mit F? Male die Bilder an.

Übe hier F

FF

Linien ziehen

Male auf die Tapete bunte Streifen.
Ziehe die Linien von oben nach unten.

Genau hinhören

Wo hörst du am Wortanfang F?
Male die passenden Bilder an.

Kreise alle F ein.

F F F F F

Buchstabe G

Schreibe das große G innen mehrere Male bunt nach.
Welche Wörter beginnen mit G? Male die Bilder an.

Übe hier G

GG

Buchstaben

Schau genau hin und kreise jedes G ein.

Schreiben

In jeder Reihe passt ein Wort zu dem Bild. Schreibe es auf.

	Gans	Glas	Gans
	Gabel	Gras	Gas
	Geist	Garten	Geist
	Geige	Gurke	Gold
	Giraffe	Gardine	Giraffe
	Glas	Gras	Gas

Linien ziehen

Kannst du den Zaun reparieren?
Ziehe die gepunkteten Linien nach.

Buchstabe H

Schreibe das große H innen mehrere Male bunt nach.
Welche Wörter beginnen mit H? Male die Bilder an.

Übe hier H

HH

Buchstaben

Schau genau hin und kreise jedes H ein.

Genau hinhören

Wo hörst du am Wortanfang H?
Male die passenden Bilder an.

Punkte verbinden

Verbinde die Punkte und male das Bild an.

Buchstabe I

Schreibe das große I innen viele Male bunt nach.
Welche Wörter beginnen mit I? Male die Bilder an.

Übe hier I

II

Wörter mit I und i

Suche in jedem Wort I oder i und unterstreiche es.
Kannst du die Wörter lesen?

Zitrone	Ski	Fliege
Fisch	Insel	Tisch
Pinguin	Pizza	Ziege
Spinne	Spagetti	Ring

Genau hinhören

In jeder Reihe passt ein Anfangsbuchstabe zu dem Bild.
Kreize den passenden Buchstaben bunt ein.

	D	L	O	G
	F	M	I	R
	H	N	P	Q
	K	R	S	T
	U	V	W	X
	Y	Z	A	B

Lösungen

Linien ziehen

Ziehe alle Stöcke nach und male die Schirme bunt an.

Buchstabe J

Schreibe das große J innen viele Male bunt nach. Welche Wörter beginnen mit J? Male die Bilder an.

Übe hier J

J J

Buchstaben

Schau genau hin und kreise jedes J ein.

Genau hinschauen

So viele Kamele! Aber eines ist anders als die übrigen. Male es an.

Buchstabe K

Schreibe das große K innen viele Male bunt nach. Welche Wörter beginnen mit K? Male die Bilder an.

Übe hier K

K K

Genau hinhören und schreiben

Wo hörst du ein K am Anfang? Kreise die passenden Bilder ein und schreibe K. Achte auf die Schreibrichtung.

Übe hier K

K K K K K K

Linien ziehen

Zeichne die Zäune mit vielen Stichen fertig.

Buchstabe L

Schreibe das große L innen viele Male bunt nach. Welche Wörter beginnen mit L? Male die Bilder an.

Übe hier L

L L

Genau hinhören

Welches Wort beginnt mit L? Male die passenden Bilder an.

Buchstaben

Zu jedem großen Buchstaben gehört ein kleiner. Verbinde, was zusammenpasst.

Buchstaben

Schreibe neben jedes Bild den passenden Anfangsbuchstaben.

Buchstabe M

Schreibe das große M innen viele Male bunt nach. Welche Wörter beginnen mit M? Male die Bilder an.

Übe hier M

M M

Genau hinhören und schreiben

Wo hörst du ein M am Anfang? Kreise die passenden Bilder ein und schreibe M. Achte auf die Schreibrichtung.

Linien ziehen

Das Känguru springt im Zickzack. Zeichne seine Wege nach.

Buchstabe N

Schreibe das große N innen viele Male bunt nach. Welche Wörter beginnen mit N? Male die Bilder an.

Übe hier N

N N

Buchstaben

Suche in jedem Wort N oder n. Unterstriche den Buchstaben.

Lösungen

Links und rechts

Schau hin, wo der Stift liegt.
Zwei Bilder sind genau gleich. Kreise sie ein.

🌟

Buchstaben

Schau genau hin und kreuze jedes N ein.

🌟

Linien ziehen

Zeichne die gepunkteten Linien nach.

🌟

Buchstabe O

Schreibe das große O viele Male innen bunt nach.
Welches Wort beginnt mit O? Male die Bilder an.

Übe hier O:

O O

🌟

Buchstaben

Suche in jedem Wort O oder o.
Unterstreiche den Buchstaben.

Boat	Auto
Flamingo	Sofa
Krone	Brot
Opa	Topf

🌟

Schreiben

Schreibe hier O und o.

O O

O

O O

O

Kreize jedes O ein.

🌟

Genau hinhören

Wo hörst du am Wortanfang P?
Kreuz die passenden Bilder an.

🌟

Buchstaben

Schau genau hin und kreuze jedes P ein.

🌟

Schreiben

Schreibe hier Qu und qu.

Qu

qu

qu

Kreize jedes Qu ein.

🌟

Buchstabe R

Schreibe das große R viele Male innen bunt nach.
Welches Wort beginnt mit R? Male die Bilder an.

Übe hier R:

R R

🌟

Genau hinhören

Wo hörst du am Wortanfang R?
Kreuz die passenden Bilder an.

🌟

Buchstaben

Findest du in jedem Wort R oder r?
Unterstreiche den Buchstaben und male die Bilder an.

Schirm	Strumpf	Reiter
Trommel	Rock	Schere
Rucksack	Strauß	Torte
Trecker	Teller	Reh

🌟

Genau hinhören

Mit welchem Buchstaben beginnen die Wörter?
Streiche die falschen Buchstaben weg.

🌟

Linien ziehen

Die Straße hat zwei Kurven.
Zeichne mit einer Linie ein, wo das Auto fährt.

🌟

Buchstabe S

Schreibe das große S viele Male innen bunt nach.
Welche Wörter beginnen mit S? Male die Bilder an.

Übe hier S:

S S

🌟

Wörter mit S

Welche Buchstaben fehlen in den leeren Kästchen?
Trage sie ein und übe unten S und s.

SS

s s s

🌟

Lösungen

Genau hinhören

Wo hörst du am Wortanfang S?
Verbinde, was zusammengehört.

Kreise alle S ein.

Buchstabe T

Schreibe das große T viele Male innen bunt nach.
Welche Wörter beginnen mit T? Male die Bilder an.

Übe hier T.

Lesen

Kannst du schon lesen?
Trage die fehlenden Buchstaben ein.

T O M A T E

T O M A T E

T O M A T E

T O M A T E

T O M A T E

Genau hinhören und schreiben

Wo hörst du T am Wortanfang? Male die passenden Bilder an und schreibe T. Achte auf die Schreibrichtung.

Übe hier T.

Buchstabe U

Schreibe das große U viele Male innen bunt nach.
Welche Wörter beginnen mit U? Male die Bilder an.

Übe hier U.

Genau hinhören

Wo hörst du am Wortanfang U?
Male die passenden Bilder an.

Kreise alle U ein.

Linien ziehen

Zeichne die Wimpelkette fertig. Male sie bunt an.

Buchstabe W

Schreibe das große W viele Male innen bunt nach.
In welchen Wörtern steckt ein w? Male die Bilder an.

Übe hier W.

Buchstaben

Findest du alle W?
Kreise sie ein.

Genau hinhören und schreiben

Wo hörst du W am Wortanfang? Male die passenden Bilder an und schreibe W. Achte auf die Schreibrichtung.

Übe hier W.

Unterschiede

Die Wörter sind fast gleich.
Findest du den Unterschied?

Buchstabe x

Schreibe das x viele Male innen bunt nach.
In welchen Wörtern steckt ein x? Male die Bilder an.

Übe hier x.

Suchen

Findest du die Früchte von unten oben im Bild wieder?
Male sie an.

Schreiben

Schreibe hier X und x.

X X

X

x x

x

Kreise alle X und x ein.

Buchstabe Y

Yoga beginnt mit Y.
Schreibe Y.

Yoga

Y Y

y

Kannst du die Wörter lesen?
Unterstreiche y.

Baby Olympia

Handy Zylinder

Wörter mit Y und y

Findest du in den Wörtern Y oder y? Unterstreiche den Buchstaben. Weighst du, was die Wörter bedeuten?

Pony	Bayern	Xylofon
Ägypten	Pyramide	Hydrant
Yvonne	Olympia	Party
Dynamo	Labyrinth	Asyl

Lösungen

Buchstabe Z

Schreibe das große Z viele Male innen bunt nach.
Welche Wörter beginnen mit Z? Male die Bilder an.

Übe hier Z:

ZZ

Genau hinhören

Wo hörst du am Wortanfang Z?
Male die passenden Bilder an.


Buchstaben

Findest du alle Z?
Male sie an.


Rätsel

Schreibe unter jedes Bild den passenden Anfangsbuchstaben.
Wie heißen die Lösungswörter?

Meine Sticker für fertige Aufgabenseiten



Meine Sticker für fertige Aufgabenseiten



Die rabenstarke Linus-Reihe



www.duden.de

DUDEN

Autorin: Dorothee Raab
Redaktionelle Leitung: David Harvie
Redaktion: Claudia Fahlbusch

Umschlaggestaltung: Robert Grill, München
Umschlagillustration: Stefan Leuchtenberg
Illustrationen: Sigrid Leberer, Stefan Leuchtenberg (Rabe)

Layout und Satz: KCS GmbH, Stelle bei Hamburg

www.duden.de
www.cornelsen.de

1. Auflage, 1. Druck 2025

© 2025 Cornelsen Verlag GmbH
Mecklenburgische Str. 53, 14197 Berlin
E-Mail: kundenservice@duden.de

Das Werk und seine Teile sind urheberrechtlich geschützt. Jede Nutzung in anderen als den gesetzlich zugelassenen Fällen bedarf der vorherigen schriftlichen

Einwilligung des Verlages. Hinweis zu §§ 60 a, 60 b UrhG: Weder das Werk noch seine Teile dürfen ohne eine solche Einwilligung an Schulen oder in Unterrichts- und Lehrmedien (§ 60 b Abs. 3 UrhG) vervielfältigt, insbesondere kopiert oder eingescannt, verbreitet oder in ein Netzwerk eingestellt oder sonst öffentlich zugänglich gemacht oder wiedergegeben werden. Dies gilt auch für Intranets von Schulen und anderen Bildungseinrichtungen.

Der Anbieter behält sich eine Nutzung der Inhalte für Text- und Data-Mining im Sinne § 44b UrhG ausdrücklich vor.

Das Wort **Duden** ist für die Cornelsen Verlag GmbH als Marke geschützt.

Druck: AZ Druck und Datentechnik GmbH, Kempten

ISBN 978-3-411-75750-3



PEFC
PEFC/04-31-2260

PEFC-zertifiziert
Dieses Produkt
stammt aus
nachhaltig
bewirtschafteten
Wäldern und
kontrollierten Quellen
www.pefc.de