

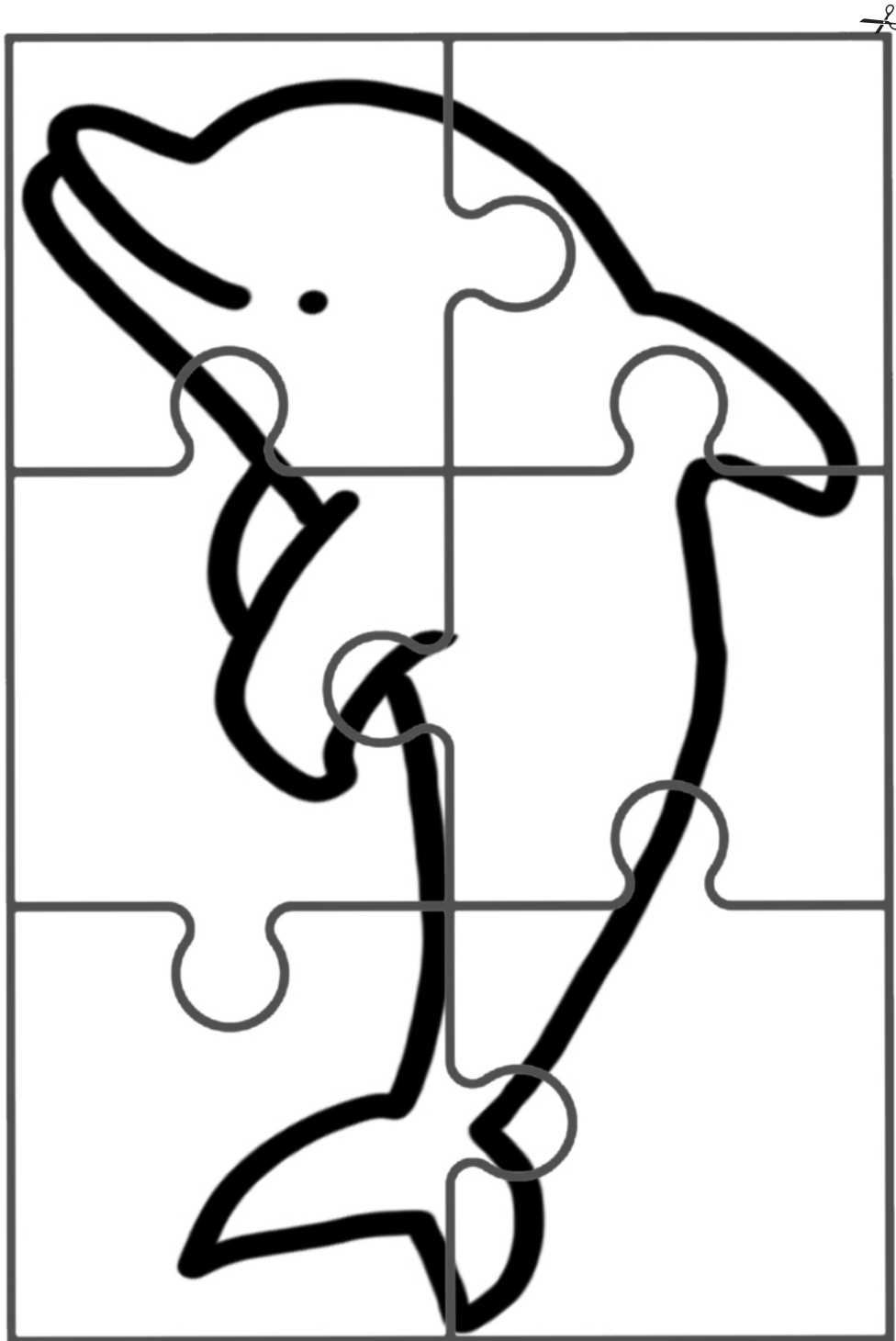
Name: \_\_\_\_\_ Datum: \_\_\_\_\_



Schneidet das Puzzle aus.



Puzzelt es gemeinsam zusammen.



**Hinweis für die Lehrkraft:** Puzzle evtl. vergrößern und mehrfach durch jeweils 2–3 Kinder puzzeln lassen, so dass jedes Kind an die Reihe kommt.

Übe eine Minute lang „Fahrrad fahren“ in der Luft.



---

Woche 8 – Beweglichkeit: Lernangebot 1

Legt euch auf den Bauch und „robbt“ vorwärts. Immer wenn ihr ein anderes Kind trifft, könnt ihr es freundlich begrüßen, z. B. durch Händeschütteln, Winken, Abklatschen, ...



---



Woche 8 – Beweglichkeit: Lernangebot 2

Alle Kinder stellen sich in den Kreis. Ein Kind macht eine Bewegung vor. Das Nachbarkind macht die Bewegung nach, danach macht das Kind neben diesem Kind die Bewegung usw.

Mögliche Bewegungen:

Kniebeuge, Arm ausstrecken, Hüpfen, auf einem Bein stehen...

Zeichne mit beiden Händen gleichzeitig zwei Kreise auf ein Blatt.



Turne den Hampelmann.