

Lass uns basteln

Magie und Fabelwesen



gemeinsam
wachsen lernen

hauschkaverlag

Willkommen zum kreativen Bastelspaß!

Dieser Block garantiert viele **gemeinsame Bastelstunden** mit Ihrem Kind. Die Motive kann es selbst ausschneiden und verbasteln. An kniffligen Stellen könnte Ihr Kind je nach Schwierigkeitsgrad noch **Unterstützung** benötigen. Am Ende kann es stolz das Ergebnis in den Händen halten – sei es zum Spielen, Ordnen, Verschenken oder zur Dekoration seines Zimmers!

Tipps für die Nutzung des Blocks

- Achten Sie darauf, eine passende Schere zu wählen (**Links- oder Rechtshänderschere**).
- **Lösen** Sie die Seite, die Ihr Kind bearbeiten möchte, am besten aus dem Block. Oft gibt es auf einer Seite mehrere Formen zum Ausschneiden. Sie können Ihrem Kind helfen, indem Sie Streifen oder einzelne Teile **großflächig ausschneiden**. So kann es sich auf die Feinarbeit konzentrieren.
- Einige Schritte sind **rot markiert** und sollten auf jeden Fall **von Erwachsenen** erledigt werden.
- Bei manchen Bastelideen reichen Schere und Klebstoff, bei anderen sind mehr Utensilien gefragt. Sie können einzelne **Gegenstände austauschen**, falls Sie diese nicht vorrätig, dafür aber andere passende Materialien zur Hand haben (z. B. kann statt einer Plastikflasche auch eine größere Dose genommen werden und statt Flüssigkleber funktioniert oft auch ein Klebestift).

Die Bastelschritte werden Schritt für Schritt in Bildern dargestellt. Sollten Sie doch eine ausführlichere Anleitung benötigen, dann finden Sie diese **nach dem Kauf** hier:



Legende:



Roter Bastelschritt: Nur für Erwachsene



Gestrichelte Linie: Hier knicken



Gepunktete Fläche: Hier kleben

Viel Spaß beim Basteln!

Für die Bastelanleitungen in diesem Block brauchen Sie insgesamt:


Schere	Küchenrolle	Steine
Klebestift und Flüssigkleber	Klorollen	Nadel oder Prickelnadel
Klebeband	Pappbecher	Streichholzschachteln
Schnur (Faden, Garn, Wolle)	Pfeifenreiniger	Milchtüten
Teppichmesser	große Plastikflasche	Tücherbox
Acryl- oder Wasserfarbe	Socken	Taschentuch
Pinzel und Stift	Watte	Strohhalme
Pappteller	Holzperle	Musterklammern
Wäscheklammern	Pinienzapfen	Kuscheltier
Tischtennisball	Murmel	Bastelkarton
Dosen (z. B. Erdnussdosen)	Schachtel und Eierkarton	Schüssel mit Wasser



Monster-Geheimfach

2 Pappteller
Schnur zum Aufhängen
Acrylfarbe und Pinsel
Klebeband
1 Schere
1 Klebestift





Socken-Schlangen

2 Socken
Watte
Schnur
Flüssigkleber
1 Schere
1 Stift





Vampirwald - Marmeltor


Bastelkarton, 1 Schere
1 Klebestift, 1 Marmel






Vampir-Zettelhalter

2 Wäscheklammern
1 dicke Nadel (z. B. 1 Prickelnadel)
Schnur zum Aufhängen
1 Schere
1 Klebestift





Basteln, rätseln und lernen mit weiteren Titeln aus dem Hauschka Verlag:



ab 4 Jahre

ab 5 Jahre



Hauschka Bastelblöcke, 4+, Block 556
© 2025 Hauschka Verlag GmbH
Lilienthalstr. 1, 82178 Puchheim
Telefon +49 89 8940667-0
Fax +49 89 8940667-69
E-Mail: info@hauschkaverlag.de
www.hauschkaverlag.de

Verfasserin: Corina Beurenmeister, München
Lektorat: Joshua Schulz, Gröbenzell
Illustrationen: Corina Beurenmeister, München
Gestaltung und Layout: Birgit Maier, München
Druck: Schleunungdruck GmbH, Marktheidenfeld
Printed in Germany. Alle Rechte vorbehalten.
ISBN 978-3-88100-556-2 ID Nr. 2020169

Lass uns basteln 4+

Magie und Fabelwesen

- ★ gemeinsame Bastelstunden für Groß und Klein
- ★ vielseitige Basteltypen: Einhorn-Körbchenfigur, Zauberkessel-Wurfspiel, magische Elfenblumen und mehr
- ★ kreative Ideen zum Ausschneiden, Verbasteln und Spaßhaben
- ★ schult den Umgang mit Schere und Kleber
- ★ fördert Geduld, Konzentration und Sorgfalt



gemeinsam
wachsen lernen

hauschkaverlag

CE

ISBN 978-3-88100-556-2



[D] € 9,90
[A] € 10,20