

# Mein Übungsheft

## Grammatik

3. Klasse



spannend



lecker



bequem



leicht

Lehrerin

fragen

zählt

antwortet

Mathe



lerne

Sport

~~Buch~~

malst

lesen

spielt

rechne

kühl

+



→ der Kühlschrank

hoch

+



→

schnell

+



→



gemeinsam  
wachsen lernen

hauschkaverlag



Entwickelt,  
gestaltet  
und gedruckt  
in Deutschland

# Inhaltsverzeichnis

## Wortarten

Nomen erkennen .....	1
Nomen: bestimmter und unbestimmter Artikel .....	3
Nomen: Einzahl und Mehrzahl .....	4
Nomen: Oberbegriffe (Sammelnamen) .....	6
Pronomen .....	7
Verben .....	10
Verben: Wortfelder .....	13
Adjektive .....	14
Adjektive steigern .....	17
Adjektive: Vergleiche .....	18
Wortarten unterscheiden .....	20

## Wortbildung

Zusammengesetzte Nomen .....	22
Zusammengesetzte Adjektive .....	24
Wortstamm und Wortfamilie .....	25
Vorsilben .....	27
Nachsilben .....	30

## Zeitformen des Verbs

Präteritum (1. Vergangenheit) .....	32
Perfekt (2. Vergangenheit) .....	35
Zeitformen unterscheiden .....	38

## Sätze und Satzglieder

Satzarten und Satzzeichen .....	40
Wörtliche Rede .....	42
Satzglieder erkennen .....	44
Subjekt und Prädikat .....	46
Zweiteiliges Prädikat .....	50
Pronomen als Subjekt .....	52
Ortsangabe .....	54
Zeitangabe .....	55
Satzglieder gemischt .....	56

## Herausnehmbarer Lösungsteil

in der Heftmitte nach Seite 28

► Ordne die Nomen in die Tabelle ein.



~~Lamm~~

Tante

Baum

Kröte

Kind

Gras

Stuhl

Buch

Tulpe

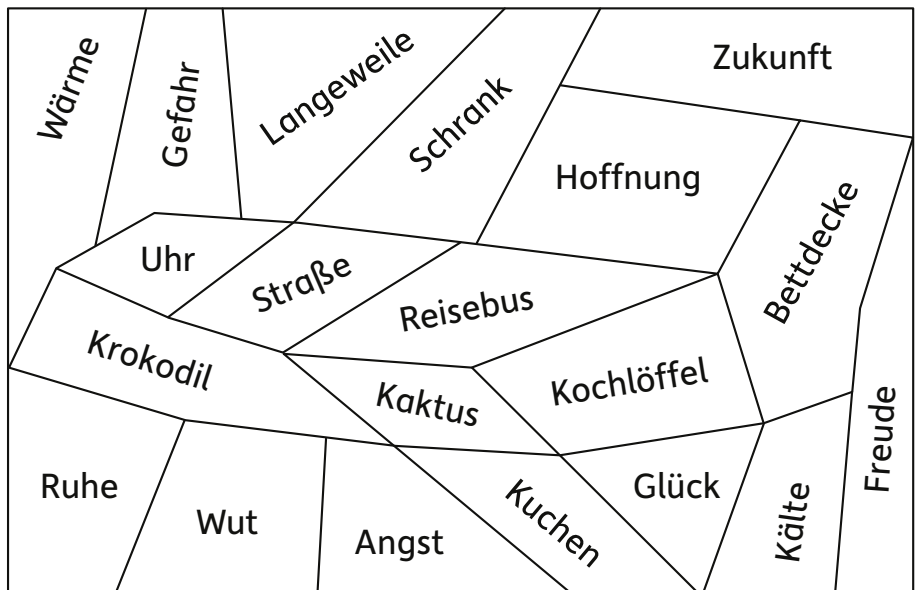
Hase

Opa

Dose

Menschen	Tiere	Pflanzen	Dinge
	<b>Lamm</b>		

► Male alle Felder mit **konkreten Nomen grün** an, alle Felder mit **abstrakten Nomen blau**. Abstrakte Nomen bezeichnen etwas, das man nicht sehen und anfassen kann, zum Beispiel Gedanken oder Gefühle.



- Hier ist alles großgeschrieben. Unterstreiche in den Witzen weitere **11 Nomen**.

DER HASE SAGT ZUM SCHNEEMANN: „KAROTTE HER, SONST HOLE ICH MEINEN FÖHN!“

WAS IST WEISS UND POLTERT DEN BERG HINAUF? - EINE LAWINE MIT HEIMWEH.

DER LEHRER FRAGT: „WIE LAUTET DIE MEHRZAHL VON SANDKORN?“ EIN SCHÜLER ANTWORTET: „WÜSTE!“



- Welche Wörter sind Nomen und werden großgeschrieben? Streiche Fehler durch und verbessere.

Was machen zwei <sup>S</sup>/~~s~~chafe, die sich streiten?

Sie bekommen sich in die wolle.



Wie begrüßen sich zwei blitze bei gewitter?

„Hi, mein freund, schlag ein!“

Welche handwerker essen am meisten?

Die mauerer, denn sie verputzen ganze häuser.

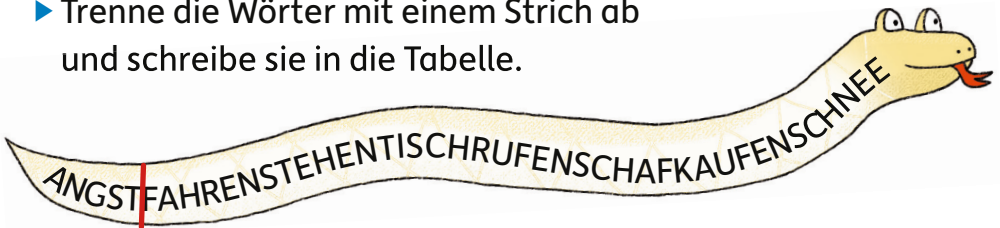
- Was tun die Kinder? Schreibe ein passendes Verb daneben.



reiten



- Trenne die Wörter mit einem Strich ab und schreibe sie in die Tabelle.



Nomen	Verben
die Angst	

- Schreibe die Adjektive passend in die Lücken.  
Markiere jeweils **die Veränderung**.

schön

Maria hat ein **schönes**  Bild gemalt.



Linus schreibt eine  Geschichte.

Karlo hat einen  Turm gebaut.

Das war ein  Tag.

lustig

Die  Aufgaben mache ich immer zuerst.

Das ist ein  Witz.

Der  Clown bringt mich zum Lachen.

Pia hat mir ein  Buch geschenkt.



lecker

Papa hat einen  Kuchen gebacken.









Einem  Essen kann ich nicht widerstehen.

Pia kauft sich ein  Eis.

Das ist ein  Hamburger.



- Bilde mit Hilfe der Bilder zusammengesetzte Nomen.  
Schreibe sie mit bestimmtem Artikel auf.

	+		→	<input type="text"/>
	+		→	<input type="text"/>
	+		→	<input type="text"/>
	+		→	<input type="text"/>

- Verbinde jedes Verb passend mit einem Bild. Schreibe die zusammengesetzten Nomen mit Artikel auf.

<input type="text" value="klettern"/>	<input type="text" value="trinken"/>	<input type="text" value="liegen"/>	<input type="text" value="fahren"/>	<input type="text" value="gießen"/>
				

das Kletterseil,

- Verbinde die Sätze mit der richtigen Satzart. Verbinde mit den passenden Farben.

Bring bitte den Müll runter!

Aussagesatz

Magst du eine Limo?

Ich bin sehr müde.

Aufforderungssatz

Wo ist dein Heft?

Paula ist sehr fröhlich.

Fragesatz

Räum dein Zimmer auf!

Leo kommt heute zu Besuch.

- Wandle die Aussagesätze in Fragesätze um.

Oma erzählt einen Witz.



Samira muss laut lachen.

Samira kennt auch einen Witz.



## Mein Übungsheft Grammatik

### 3. Klasse

- vielfältige Übungen zu Wortarten, Wortbildungen, Satzarten und Satzgliedern
- intensives Training
- einfache Aufgabenstellungen für selbstständiges Lernen
- mit herausnehmbarem Lösungsteil



gemeinsam  
wachsen lernen

hauschkaverlag

ISBN 978-3-88100-413-8



9 783881 004138

[D] € 7,90  
[A] € 8,10