

Erfolgreich durch die 1. Klasse

Mathe, Deutsch, Sachunterricht



gemeinsam
wachsen lernen

hauschkverlag



Entwickelt,
gestaltet
und gedruckt
in Deutschland

Inhaltsverzeichnis

Mathe

Zahlen von 0 bis 5	1
Zahlen von 6 bis 9	3
Zahlen bis 10	4
Zahlen vergleichen und Ordnungszahlen	6
Plusaufgaben bis 10	7
Tauschaufgaben	9
Lückenaufgaben	10
Gemischte Plusaufgaben bis 10	11
Minusaufgaben bis 10	12
Umkehraufgaben	14
Gemischte Aufgaben bis 10	15
Flächenformen	16
Schaubilder	17
Zahlen bis 20	18
Aufgaben bis 20 ohne Übergang	20
Plusaufgaben bis 20 mit Übergang	22
Minusaufgaben bis 20 mit Übergang/ Textaufgaben	24
Gemischte Aufgaben: Rechnen bis 20	26
Rechnen mit Geld	28
Knobelaufgaben	30

Deutsch

Buchstaben kennenlernen

Silben und Vokale	32
Konsonanten: M/m, L/l	34
Konsonanten: S/s, T/t	35
Hören, lesen, schreiben (A, E, I, O, M, L, T, S)	36
Konsonanten: R/r, N/n	37
Lesen, schreiben (A, E, I, O, M, L, S, T, R, N)	38
Doppellaut: Ei/ei	39
Lesen (A, E, I, O, Ei, M, L, S, T, R, N)	40
Konsonanten: F/f, W/w	41
Harte und weiche Laute	42
Besondere Laute: Sch/sch, ch	45
Doppellaute: Au/au, Eu/eu, Ei/ei	46
Konsonanten: Z/z, tz	47
Seltene Buchstaben: V/v	48

Konsonanten: H/h, J/j	49
Seltene Buchstaben: ß, C/c, Ch	50
Seltene Buchstaben: Qu/qu, X/x, Y/y	51
Wörter mit Sp/sp, St/st	52
Wörter mit Ä/ä, Ö/ö, Ü/ü	53

Rechtscheiben

Von Au/au zu Äu/äu	54
Wortende: en, el, er	55
Verstecktes r	56
Wörter mit stummem h (Dehnungs-h)	57
Wörter mit ie	58
Wörter mit doppelten Konsonanten und ck	59

Grammatik

Nomen (Namenwörter)	60
Artikel (Begleiter)	62
Einzahl und Mehrzahl	63
Verben (Tunwörter)	64
Adjektive (Wiewörter)	65

Schreiben und Lesen

Der Satz	66
Sätze zu Bildern schreiben: Ein Tag mit Ben	67
Sätze lesen	68
Ein Gedicht lesen	69
Einen Text lesen	70
Einen Text lesen: Das Buchstabenfest	72

Sachunterricht

Im Verkehr unterwegs	74
Wochentage, Tageszeiten und Uhrzeiten	76
Die Uhr	78
Meine Zähne	79
Mein Körper, meine fünf Sinne und meine Gefühle	80
Tag und Nacht – Licht und Schatten	82
Luft	84
Auf der Wiese	86


Herausnehmbarer Lösungsteil nach Seite 44

Zahlen von 0 bis 5


Ich bin Lotta.
Ich zähle manchmal
mit meinen Fingern.



1 Zähle und verbinde passend: Schulsachen und Finger.



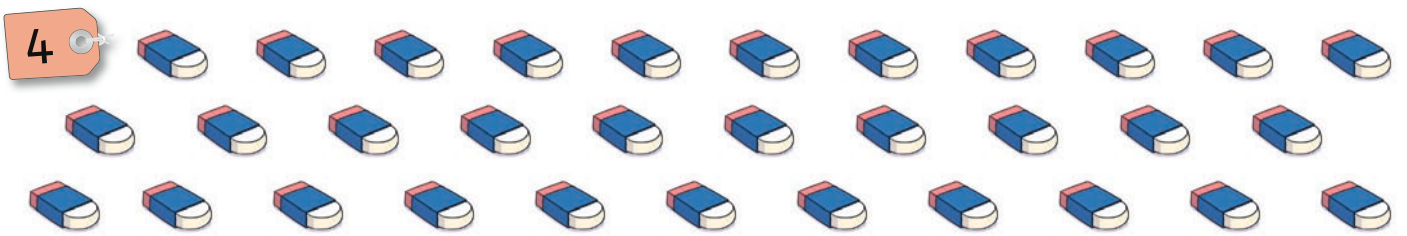

2 Male zu den Zahlen.

2 	3	1	5	4
---	---	---	---	---

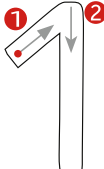
3 Auf einen Blick! Kreise ein: 2 = 3 = 4 =



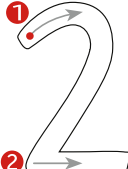
4 Kreise ein. Immer ...



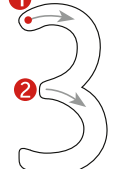
5 Fahre nach und schreibe selbst.



1			




2			



3			

3 Lückenaufgaben: Achte auf + und –.



$$8 + 7 = 15$$

$$\square - 6 = 5$$

$$\square - 7 = 8$$

$$\square + 9 = 11$$

$$\square - 7 = 3$$

$$\square + 4 = 13$$

$$\square + 5 = 14$$

$$\square - 3 = 8$$

$$\square + 6 = 17$$

$$\square + 3 = 12$$

$$\square - 5 = 7$$

$$\square - 5 = 9$$

4 Welche Form steht für welche Ziffer? Trage ein. Tipp: jedes = 2 = 1



$$\square + \square = \bigcirc$$

$$\diamond + \diamond = \heartsuit \bigcirc$$

$$\square + \bigcirc = \blacktriangle$$

$$\star + \star = \blacktriangle$$

$$\heartsuit - \square = \blacktriangle$$

$$\heartsuit + \star = \heartsuit \blacktriangledown$$

$$\heartsuit \blacktriangledown - \heartsuit = \square$$

$$\heartsuit - \blacktriangledown = \star$$

5 Wer ist wie alt? Rechne im Kopf.



Ich bin Jule und 6 Jahre alt.



Letztes Jahr war ich so alt wie Jule. Jetzt bin ich .



Ich bin doppelt so alt wie Jule. Ich bin Jahre alt.



Ich heiße Leo. Ich bin 8 Jahre älter als Jule. Ich bin Jahre alt.



Ich bin erst halb so alt wie Leo. Ich bin Jahre alt.



In 2 Jahren werde ich 10. Ich bin Jahre alt.

Silben und Vokale

1 Klatsche in Silben zu den Tieren. Zähle die Silben. Verbinde passend.

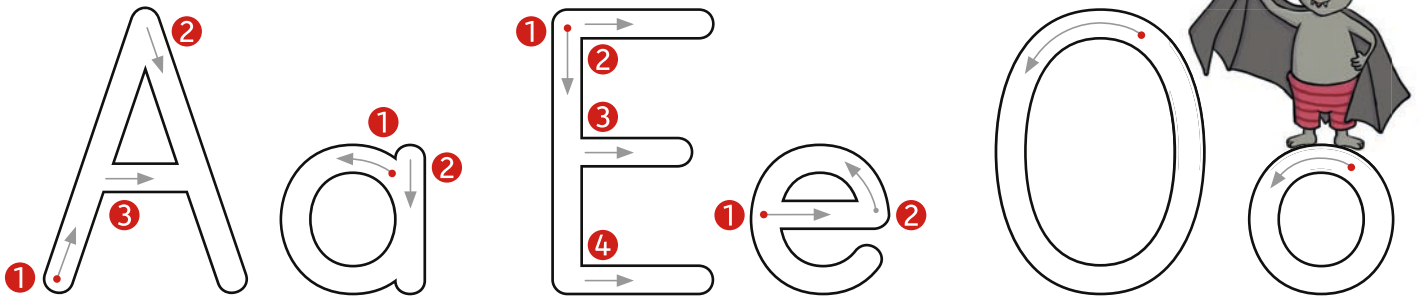


Die Buchstaben **A/a**, **E/e**, **I/i**, **O/o** und **U/u** heißen **Vokale**. In jeder Silbe klingt ein Vokal.


Ma ma O ma li la

Höre beim Silbenklatschen besonders gut auf den Vokal.

2 Spure jeden Buchstaben mit 3 Farben nach.



3 Klatsche und höre: Trage a, e oder o in die Silbenbögen ein.



Ein Gedicht lesen

Verblühter Löwenzahn (Josef Guggenmos)

Wunderbar
stand er da im Silberhaar.

Aber eine Dame,
Annette war ihr Name,
machte ihre Backen dick,
machte ihre Lippen spitz,
blies einmal, blies mit Macht,
blies ihm fort die ganze Pracht.

Und er blieb am Platze
zurück mit einer Glatze.

1 Wer hat sich das Gedicht ausgedacht?

2 Welche zwei Löwenzahnblüten passen zum Gedicht? Kreise sie ein.



3 Wie heißt die Dame in dem Gedicht? Unterstreiche den Namen rot.



4 Welches Gesicht passt zur Dame? Kreise es ein.



5 Suche jeweils ein Reimwort aus dem Gedicht. Schreibe es dazu.

Dame –

Macht –

Platze –

6 Wie könnte das Gedicht auch heißen? Male das passende Kästchen an.

Gelber Löwenzahn

Pustebume

Fallschirmsamen

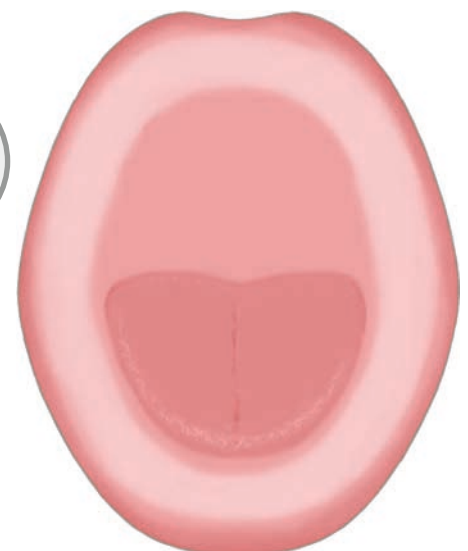
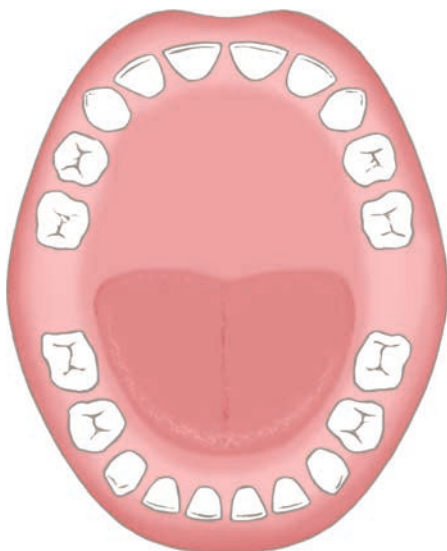
Meine Zähne

Kindern wachsen 20 Milchzähne. Die acht Schneidezähne schneiden das Essen wie mit einem Messer ab. Die vier spitzen Eckzähne können feste Lebensmittel wie mit einer Zange zerteilen. Die acht Backenzähne zermahlen das Essen wie eine Pfeffermühle die Pfefferkörner. Jetzt ist es klein genug und du kannst es schlucken. Hast du einen Wackelzahn? Später bekommst du bleibende Zähne.

1 Mit welchen Werkzeugen werden die Zähne verglichen? Unterstreiche oben die Werkzeuge mit der passenden Farbe: **Schneidezahn**, **Eckzahn**, **Backenzahn**.

2 Male jeden Zahn mit der Farbe an, wie es bei Aufgabe 1 beschrieben ist.

Schau in einen Spiegel, zeichne dann: So sieht mein Gebiss gerade aus.

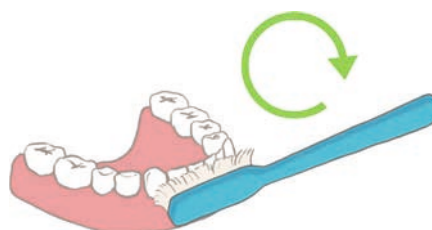


Kennst du die **Kai-Regel**? Putze erst die **Kauflächen** hin und her. Putze nun alle Zähne mit kleinen Kreisen von **außen**. Putze als Letztes die Zähne **innen** von Rot nach Weiß.

3 Verbinde passend.



außen




Kaufläche




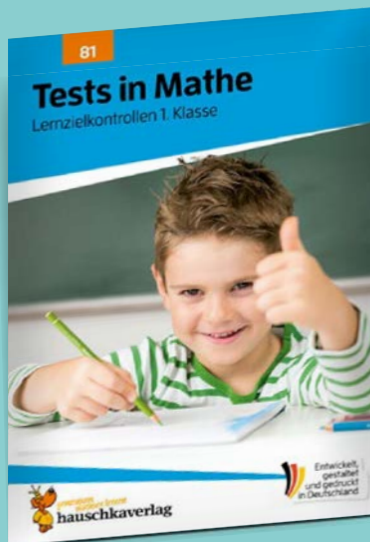
innen

Üben, lernen und Spaß haben mit weiteren Titeln aus dem Hauschka Verlag:



für die 1. Klasse

Lernzielkontrollen



Quellenverzeichnis Fotos/Gedicht:

- Cover: Excited little girl learns to draw with a colour pencil in an art class © Jacob Lund (stock.adobe.com)
- Seite 69: Verblühter Löwenzahn aus Josef Guggenmos, Groß ist die Welt © 2006 Beltz & Gelberg in der Verlagsgruppe Beltz · Weinheim Basel
- Seite 70: Set of emoticons © ajibon (stock.adobe.com)
- Seite 75: Verkehrsschilder (wikipedia, gemeinfrei)
- Seite 81: a boy was very frightened © Aksana (stock.adobe.com)
sad kids © the_lightwriter (stock.adobe.com)
Child blowing out candles © 4kclips (stock.adobe.com)
Offended little boy with folded arms. © Michael (stock.adobe.com)
- Seite 82: Hands shadow. © ONYXprj (stock.adobe.com)
- Seite 84: Versuch_Flasche1 © Agnes Spiecker
Versuch_Flasche2 © Agnes Spiecker
- Seite 85: Versuch_Luft1-4 © Michael Artmann
bicycle rider on a path © Christian Müller (stock.adobe.com)
Colorful hot air balloon © just.b photography (stock.adobe.com)
Drachen steigen lassen © Jürgen Fälchle (stock.adobe.com)
boy pumps up his bicycle wheel © Aliaksei Lasevich (stock.adobe.com)
Windkrafträder in einem Feld © visdia (stock.adobe.com)
- Seite 86: Achillea millefolium flower © voltan (stock.adobe.com)
Red poppies © Irina Ukrainets (stock.adobe.com)
Rotklee stehend © unpict (stock.adobe.com)
Glockenblume (Campanula) © Simone (stock.adobe.com)
Scharfer Hahnenfuß © Joachim (stock.adobe.com)
Wiesenschaumkraut © Joachim (stock.adobe.com)
Hohe Schlüsselblume © Rita Priemer (stock.adobe.com)
Daisies with leaves © Marina Lohrbach (stock.adobe.com)
Vergissmeinnicht © Joachim (stock.adobe.com)
Flower of snowdrop with bulb © kostiuchenko (stock.adobe.com)
Löwenzahn © unpict (stock.adobe.com)
- Seite 88: Schmetterlingseier © Ruckszio (stock.adobe.com)
Raupe des kleinen Fuchses © Marek R. Swadzba (stock.adobe.com)
Kleiner Fuchs Puppe © Martin (stock.adobe.com)
Kleiner Fuchs © JuergenL (stock.adobe.com)
Common brimstone butterfly © Soru Epotok (stock.adobe.com)
Schachbrettschmetterling © Ruckszio (stock.adobe.com)
Collection of butterflies species © Geza Farkas (stock.adobe.com)

Erfolgreich durch die 1. Klasse

Mathe, Deutsch, Sachunterricht

- zur Vertiefung und Festigung der Inhalte und zur Vorbereitung auf Tests
- passend zum Lehrplan in Mathe, Deutsch und im Sachunterricht
- kindgerechte und vielseitige Aufgaben
- mit kurzen Regeln zum Nachlesen
- auch geeignet zur Wiederholung in den Ferien
- mit herausnehmbarem Lösungsteil