

# Vorwort für Lehrkräfte und Eltern zur überarbeiteten Auflage

Liebe Kolleginnen und Kollegen,

Magie und Rechtschreiben – geht das? Warum nicht! Sprache und Magie gehören schon immer zusammen. Und da Richtigschreiben und Richtiglesen auch immer wichtiger Teil von Sprache sind, bietet es sich doch an, beides mit etwas Magie und Zauber zu versehen, denn so wird das Ganze spannender, motivierender, anregender, verlockender und lustiger.

Von Beginn an hatte FRESCH vier besondere Strategien für das Richtigschreiben im Angebot. Vielleicht wurde die Magie darin nur noch nicht entdeckt?

Auf jeden Fall möchten wir in diesem Band alle Kinder einladen, sich vom Schreiben und Lesen verzaubern zu lassen und zu vergessen, wie mühsam es manchmal für viele ist, sich das Richtigschreiben anzueignen.

Alle vier Zauberstrategien in unterschiedlichen Schwierigkeitsstufen können die Kinder spielerisch erlernen mit der Unterstützung von:



**Floxi**, dem freundlichen Gespenst,  
Expertin für silbierendes Schwingen:

Wun der tü te



**Gruffi**, dem hilfsbereiten Monster,  
Experte für Silbenschwingen und Silbieren  
bei doppelten Mitlauten:

Son nen bril le




**Baff**, dem netten Troll,  
Experte für Weiterschwingen oder Verlängern:

ein Troll – viele Trol le



**Pünkelchen**, der gefälligen Hexe,  
Expertin für das Ableiten:

Hexenhände kommt von ⚡ Hand



**Happy Mäx**, dem cleveren Zauberer,  
Experte für alle Merkwörter wie Fuß • Mehl • Klee • Tiger • Wachs •  
Lärm • vielleicht • cool ...

Viel Spaß und Erfolg beim Einsatz dieser zauberhaften Materialien wünscht

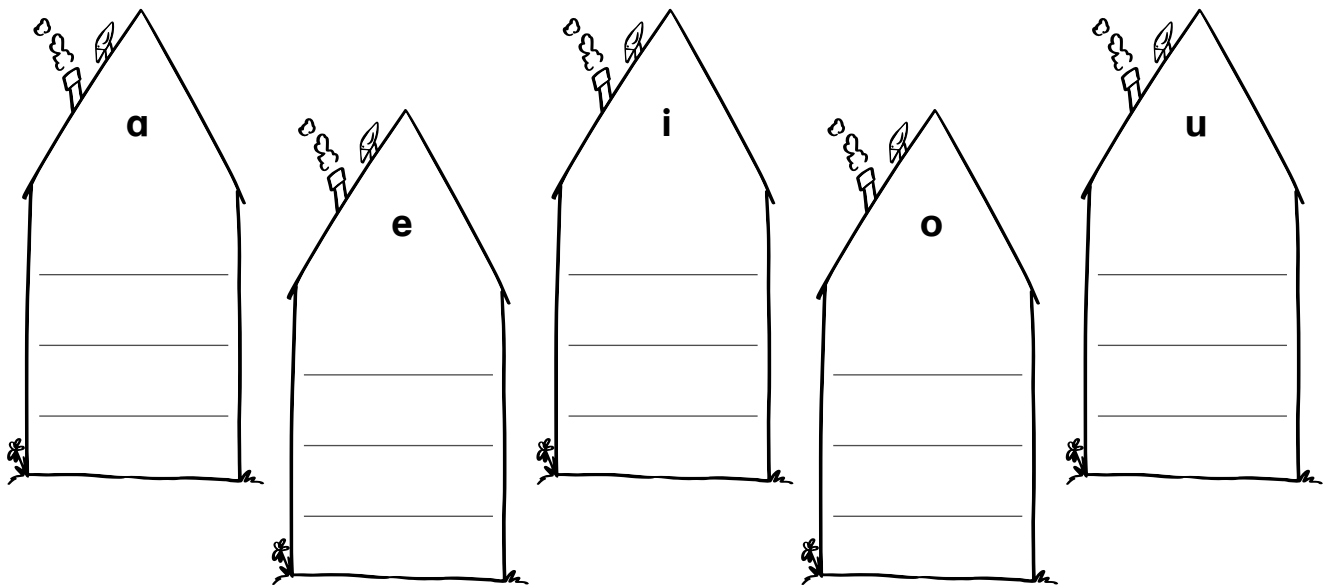
Bettina Riedel



## Jede Silbe braucht einen Selbstlaut!

Setze jedes Wort ins richtige Haus!

Senf   Pol   Luft   Bank   dich   Perle   ist   damals  
Mut   Popo   Kunst   jeder   Film   doch   Dach



Hole deine Buntstifte. Färbe die Selbstlaute in den folgenden Wörtern:

a = grün, e = gelb, i = lila, o = rot, u = blau

Wut	Fink	Blech	Bank	Foto
Plakat	Pfote	Ofen	Oma	Nase
Muschel	Dino	Linse	Lampe	Klinke
Milch	Igel	Luxus	Magen	Kloster
Rakete	Puma	Ton	Logo	Lupe
Kompost	Honig	Birne	Anker	Nashorn
Dezember	Stufe	Boxer	Kraft	Morgen
Welt	Kiste	Quark	Brot	Schule
Glas	Laterne	Nadel	Dose	Name

Male nun alle Silbenbögen. Welche 3 Wörter haben 3 Silben? Gefunden?  
Schreibe sie hier auf:

\_\_\_\_\_



## Gruffis Lese- und Abschreibtricks

- Du kannst Texte schneller und leichter lesen, wenn du beim ersten Durchgang die Silbenbögen unter die Wörter malst.
- Du kannst Texte besser abschreiben, wenn du sie Silbe für Silbe auswendig mitsprechend aufschreibst und nicht Buchstabe für Buchstabe!
- Fett gedruckte Buchstaben im Wort musst du dir besonders merken. Am besten sprichst du innerlich mit, zum Beispiel: „Zoo mit 2 oo.“
- Um lange Wörter zu behalten, stelle sie dir bildlich vor.



Nun kannst du die Tricks mit folgenden Spaßsätzen ausprobieren:

So ein verrückter Zoo

Der Wellensittichfrisör ist heute ausgeflogen.



Das Wasserbüffelbecken ist voller Limonade.

In der Löwenklasse lernen alle Löwen,  
mit dem Schwanz zu wackeln und den Kopf  
zu schütteln.

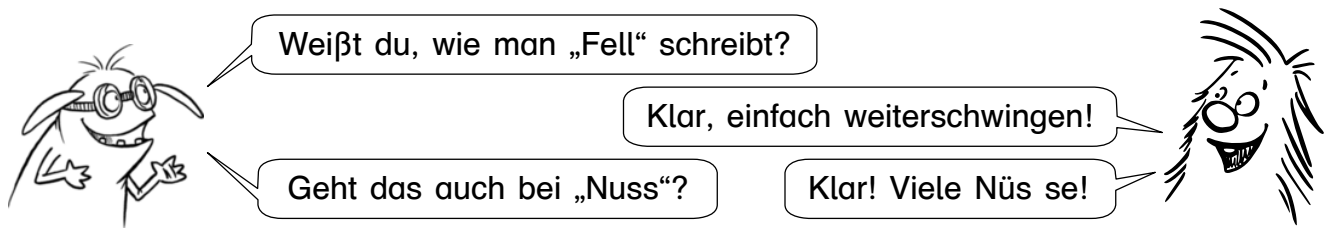


Die Zoomonster füllen die Hamsterfutterschüsseln  
mit Zitronenwaffeln.


Klapperschlangenpilze dürfen auch Monsterkrokodile  
nicht essen.

Auf der Schokoladeneisscholle kann Pinguin Hanno  
schwimmen und gleichzeitig schlecken.

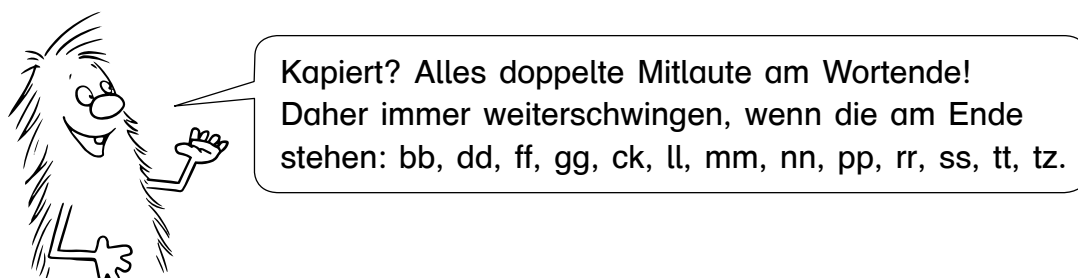


# Wie schreibt man „Fell“?



eine Null	viele _____
ein Pfiff	viele _____
ein Kuss	viele _____
ein Riss	viele _____
ein Blatt	viele _____
ein Brett	viele _____
ein Kamm	viele _____
ein Stall	viele _____
ein Schwamm	viele _____
ein Ball	viele _____
ein Fluss	viele _____



ein _____	viele Schlösser
ein _____	viele Stämme
ein _____	viele Betten
ein _____	viele Pässe
ein _____	viele Schritte





## Gezauberte weibliche Wesen

Hexe Pünkelchen zaubert lauter Frauen. Ergänze:



aus einem Grafen wird eine Gräfin

aus einem Bauern wird eine \_\_\_\_\_

aus „backen“ wird eine B\_\_\_\_\_

aus „Traum“ wird eine \_\_\_\_\_

aus „laufen“ wird eine \_\_\_\_\_

aus „lange schlafen“ wird eine L\_\_\_\_\_

aus „kaufen“ wird eine \_\_\_\_\_

aus „jagen“ wird eine \_\_\_\_\_

aus „tragen“ wird eine \_\_\_\_\_

aus „warten“ wird eine \_\_\_\_\_

aus „klagen“ wird eine \_\_\_\_\_

aus „schlagen“ wird eine \_\_\_\_\_

aus „handeln“ wird eine \_\_\_\_\_

Finde die Ableitungen der Pünktchen-Wörter:


schädlich    schaden    kläglich    \_\_\_\_\_

nächtlich    \_\_\_\_\_    t\_\_\_\_\_    Tag


gänzlich    \_\_\_\_\_    h\_\_\_\_\_    hassen

rätselhaft    r\_\_\_\_\_    länglich    \_\_\_\_\_


Zeichne die Köpfe weiter:




Langschläferin



Gräfin



Läuferin



Bäckerin

# Die Vampirfreunde von Happy Mäx

Lies den Text.

Ein Vampir hat grüne Haare.

Der Vampir ganz rechts heißt Viktor.

Vampir Vincent hat 3 Vampirzähne.

Der Vampir neben Vincent hat rote Haare.

Vampir Volker ist der 1. in der Reihe.

Der Vampir rechts von Volker heißt nicht Vincent.

Vampir Valentin hat rote Haare.

Der Vampir ganz links hat keine grünen Haare.





Er trägt einen gelben Umhang.

Der Vampir mit den 3 Zähnen hat grüne Haare.

Vampir Viktor trägt einen lila Umhang.

Rechts von Vampir Volker steht Valentin mit einem schwarzen Umhang.

Male die Vampire an, wie sie beschrieben sind. Trage die Vampirnamen ein.

1	2	3	4
			
Name:	Name:	Name:	Name: