


























Ihr findet einen Zettel mit Klassenregeln. Leider ist wohl jemandem der Füller ausgelaufen und hat ein paar Wörter verschmiert.

1. Behandle alle Mitschülerinnen und -schüler,    und das Schulpersonal mit  .
2. Sei höflich und freundlich zu anderen.
3. Höre zu, wenn jemand spricht, und warte, bis du an der Reihe bist.
4. Beteilige dich aktiv am    und bringe deine   ein.
5. Sei pünktlich im Unterricht und bringe alle notwendigen Materialien mit.
6. Mache deine     regelmäßig und bereite dich auf Tests vor.
7. Halte deinen Arbeitsplatz und das     sauber und ordentlich.
8. Sei leise, wenn es nötig ist, und störe nicht den Unterricht.
9. Halte dich an die Sicherheitsregeln und verhalte dich verantwortungsbewusst.
10. Unterstütze deine Mitschüler, wenn sie   benötigen.
11. Übernimm    für dein Verhalten und deine Aufgaben.
12. Begegne dem Schulalltag mit einer positiven Einstellung und sei bereit,   zu lernen.

Verantwortung – Neues – Unterricht – Lehrräfte
Hilfe – Hausaufgaben – Ideen – Respekt – Klassenzimmer

Kombiniert die Anzahl der Buchstaben der Lösungen von Regel 6 und Regel 11, um den Lösungscode zu erhalten.

Lösung:



Rätsel 1

Versteckte Begriffe:

TRAUME, TALENTE, ERINNERUNGEN, GEFÜHLE, SORGEN

Zahlencode: **4000** (für Umschlag/Zahlenschloss Rätsel 2)

Rätsel 2



GLÜCKLICH



TRAURIG



VERLIEBT



BESORGT



WÜTEND



VERWIRRT

Zahlencode: **4563** (für Umschlag/Zahlenschloss Rätsel 3)

Rätsel 3

Nicht erlaubte Vornamen: Sonne, McDonalds, Gucci, Satan

Zahlencode: **1965** (für Umschlag/Zahlenschloss Rätsel 4)

Rätsel 4

Stärken:

Neugier, Kreativität, Ehrlichkeit, Spontanität, Empathie, Freundlichkeit, Hilfsbereitschaft, Lernfähigkeit, Energie, Anpassungsfähigkeit, Konzentrationsfähigkeit, Teamfähigkeit, Fantasie, Flexibilität, Starrköpfigkeit

Schwächen:

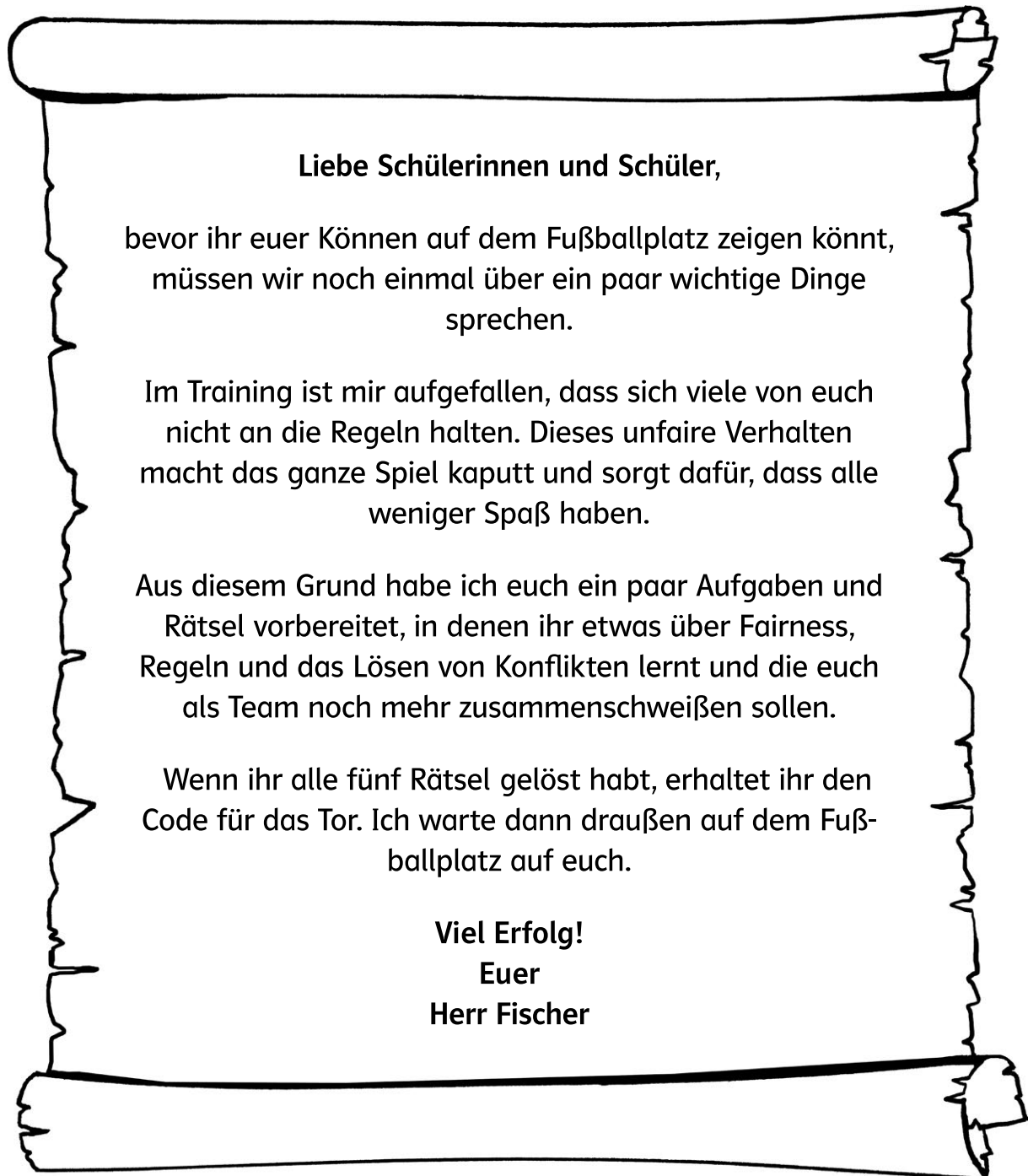
Ungeduld, Impulsivität, Reizbarkeit, Abhängigkeit, Selbstbezogenheit, Launenhaftigkeit, Vergesslichkeit, Aggressivität, Perfektionismus, Vergesslichkeit

Zahlencode: **1511** (für Umschlag/Zahlenschloss Rätsel 5)

Rätsel 5

1. Behandle alle Mitschülerinnen und -schüler, Lehrkräfte und das Schulpersonal mit Respekt.
2. Sei höflich und freundlich zu anderen.
3. Höre zu, wenn jemand spricht, und warte, bis du an der Reihe bist.
4. Beteilige dich aktiv am Unterricht und bringe deine Ideen ein.
5. Sei pünktlich im Unterricht und bringe alle notwendigen Materialien mit.
6. Mache deine Hausaufgaben regelmäßig und bereite dich auf Tests vor.
7. Halte deinen Arbeitsplatz und das Klassenzimmer sauber und ordentlich.
8. Sei leise, wenn es nötig ist, und störe nicht den Unterricht.
9. Halte dich an die Sicherheitsregeln und verhalte dich verantwortungsbewusst.

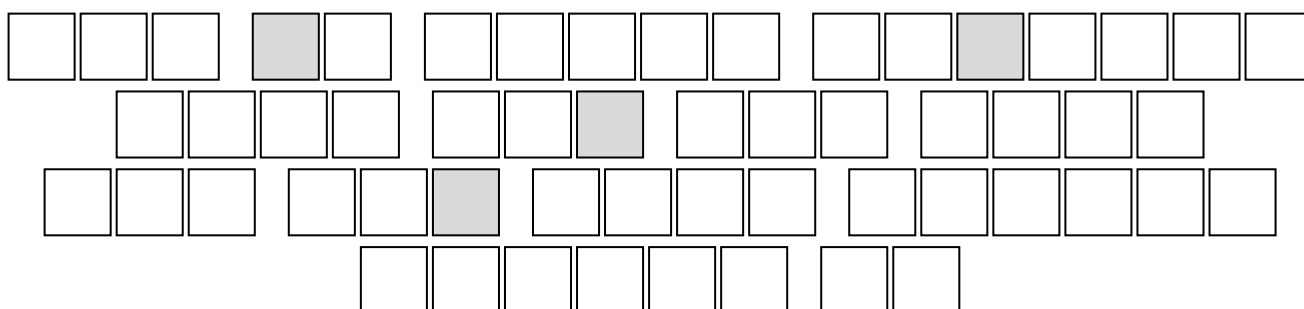
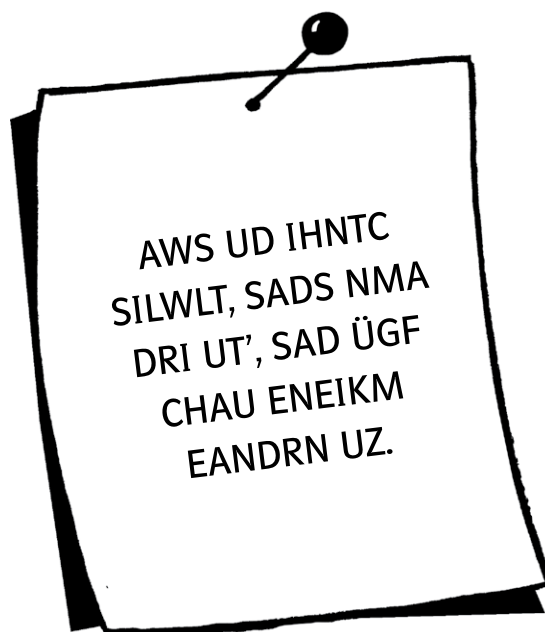
Hinweis für Lehrkräfte: Die Nachricht abschneiden und den Kindern am Ende der Einstiegsgeschichte präsentieren. Die Nachricht markiert den Spielbeginn. Die maximale Zeit zur Lösung aller Rätsel wird durch die Lehrkraft festgelegt.





Nicht nur auf dem Fußballplatz, auch in vielen Religionsgemeinschaften gibt es Regeln für ein friedliches und gutes Zusammenleben. In der christlichen Bibel steht: „Alles, was ihr wolltet, dass euch die Menschen tun, das tut auch ihnen.“ Im jüdischen Talmud heißt es: „Was dir selbst verhasst ist, das tue deinem Nächsten nicht an.“ Und auch im Islam heißt es: „Keiner von euch ist ein Gläubiger, solange er nicht seinem Bruder wünscht, was er sich selbst wünscht.“

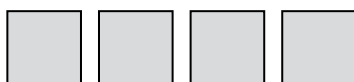
Diese Aussagen kann man in einer Art goldenen Regel zusammenfassen. Kannst du die Regeln entziffern?



Nutzt die unten stehende Tabelle, um die Buchstaben in den markierten Feldern in einen Code umzuwandeln.


1	2	3	4	5	6	7	8	9
A B C	D E F	G H I	J K L	M N O	P Q R	S T U	V W X	Y Z E

Lösung:





Versucht, den folgenden Text zu lesen. Beginnt in der Mitte der Spirale. Zieht nach jedem Wort einen Strich.



Lösung:

