





# CRAFTBOOK

Gabriele André & Wolfgang André



© 2025 Autoren Gabriele André, Wolfgang André  
© 2025 Coverdesign & Illustration, Wolfgang André  
© 2025 Korrektorat & Redigierung Anton Hackner, Josef Mayrhofer  
© 2025 Marketing Werner Schediwy MBA

**Verlag und Druck:**

tredition GmbH, Halenreihe 40-44, 22359 Hamburg

**ISBN Softcover:           978-3-384-01681-2**

**ISBN Hardcover:         978-3-384-01682-9**

Das Werk, einschließlich seiner Teile, ist urheberrechtlich geschützt. Jede Verwertung ist ohne Zustimmung des Verlages und des Autors unzulässig. Dies gilt insbesondere für alle elektronischen oder sonstigen Vervielfältigungen, Übersetzungen, Verbreitungen und öffentliche Zugänglichmachungen.

Bilder und Illustrationen sind rechtlich geschützt. Sie unterliegen der entgeltlich erworbenen Lizenz der Autoren von Craftbook sowie auch der Autoren von Dreamstime, [www.dreamstime.com](http://www.dreamstime.com).

Dreamstime LLC 1616 Westgate Circle, Brentwood, TN 37027, United States, wie auch Shutterstock Inc. bestätigt der Autorin Gabriele André die rechtliche Lizenz der erworbenen Bilder in dem Craftbook, Band 63 – Amor. Seitengrafik und Illustration wurde von Autor Wolfgang André gestaltet.

# **CRAFTBOOK**

## ***AMOR***

### **Hallo!**

Am 14. Februar ist Valentinstag! Der Valentinstag ist ein traditioneller Feiertag, der jedes Jahr gefeiert wird. Er wird oft als Tag der Liebe und Zuneigung betrachtet und ist besonders bekannt für das Austauschen von Liebesbotschaften.

Seine Aufmerksamkeit kann man mit schönen Grußkarten, Blumen, Süßigkeiten oder anderen kleinen Geschenken zum Ausdruck bringen. Man kann Partner oder Personen, mit denen man sich verbunden fühlt auch mit kleinen Aufmerksamkeiten, wie einer Einladung oder einer netten Geste, sehr gut überraschen. Gemeint ist damit vielleicht ein Frühstück zu gestalten, oder etwas Besonderes kochen.

Selbstgebasteltes, Zeichnungen oder eigens kreierte liebevolle Texte eignen sich ebenso den Liebsten eine Freude zu bescheren. Lass Deiner Idee und Kreativität freien Lauf. Dir wird sicherlich etwas Großartiges einfallen.

Viel Erfolg!

# **CRAFTBOOK**

## **AMOR**

### **Band 63**

- Das kann ich!
- Genau zählen!
- Der richtige Weg zu den Herzen.
- Wie viele Blumen sind zu sehen?
- Genau ausmalen!
- Wie viele Herzen sind zu sehen?
- Schau genau!
- Finde die fünf Herzen!
- Zeichne eine Rose!
- Zeichne eine Tulpe!
- Sei kreativ!
- Zeichne Herzen!



# **CRAFTBOOK**

## **AMOR**

### **Das kann ich!**

In dieser Ausgabe warten schöne Ausmalmotive, knifflige Rätsel und liebevolle Zeichenübungsvorlagen auf Dich. Mit kleinen Geschenken kannst Du anderen viel Freude bereiten. Hier sind einige kreative Bastelideen für den Valentinstag:


1. **Selbstgemachte Karten:** Gestalte individuelle Valentinskarten mit persönlichen Nachrichten, Zeichnungen oder Fotos.
2. **Fotoalbum:** Erstelle ein kleines Fotoalbum mit gemeinsamen Erinnerungen und schönen Momenten.
3. **Liebesbriefe im Glas:** Schreibe kleine Liebesbotschaften auf ein paar Zettel und fülle ein Glas damit. Tägliche können Deine Liebsten eine Nachricht herausziehen.
4. **Herzförmige Girlande:** Schneide Herzen aus buntem Papier aus und bastle eine Amor-Girlande.
5. **Kerzen:** Verziere Kerzen mit Wachsfarben oder Aufklebern und füge eine persönliche Nachricht hinzu.
6. **Schlüsselanhänger:** Bastle einen Schlüsselanhänger aus Filz oder Leder und verziere ihn mit Initialen oder einem kleinen Symbol.
7. **Liebesbaum:** Male einen Baum auf ein großes Blatt Papier und klebe kleine Herzen als Blätter darauf. Auf jedes Herz kannst Du eine liebe Botschaft schreiben, oder Süßigkeiten hängen.


Viel Spaß beim Basteln und einen schönen Valentinstag!







**Genau zählen!**





**Der richtige Weg zu den Herzen.**









Wie viele Blumen sind zu sehen?











**Genau ausmalen!**

