

Dorothee Raab • Ab 4 Jahren

**DUDEN**

# Mein großes Kindergarten- Rätselbuch mit Rabe Linus

Ab 4 Jahren

Mit  
Stickern





Dieses Buch gehört:



-----



Dorothee Raab • Ab 4 Jahren

# Mein großes Kindergarten- Rätselbuch mit Rabe Linus



Dudenverlag  
Berlin



# Vorwort


## Im großen Kindergarten-Rätselbuch

finden Rätselfans ab vier Jahren viele einfache Rätsel und Aufgaben sowie zahlreiche Seiten zum Malen. Kannst du schon zählen, Punkte verbinden, Gleiches oder Ausnahmen finden, Formen und Farben erkennen oder einfache Rätsel lösen? Dann ist dieses Buch genau richtig für dich! Die Seiten machen viel Spaß und ganz nebenbei kannst du auch etwas dabei lernen.

Das hier ist übrigens der Rabe Linus.  
Er begleitet dich durch das Buch.



Wenn du wissen willst, ob du alles richtig gelöst hast, dann blättere einfach zu den Seiten 125 bis 128. Dort findest du die Lösungen. Und ganz hinten im Buch gibt es Belohnungssticker. Hast du ein Rätsel oder eine Aufgabe gelöst, darfst du einen von ihnen oben auf die Seite kleben.



Viel Spaß mit dem großen Rätselbuch!

Deine Dorothee Raab





# Inhalt

## **Anmalen**

63, 74, 102

## **Ausnahme**

10, 26, 50, 70, 80, 83, 86, 93, 108, 112

## **Buchstaben**

9, 15, 18, 23, 28, 33, 37, 40, 44, 49, 53, 57, 60, 65, 69, 73, 78, 82, 89, 92, 97, 103, 106, 110, 114, 119, 123

## **Farben**

6, 17, 30, 43, 52, 67, 76, 109, 113

## **Formen**

14, 21, 39, 47, 54, 99, 116, 118

## **Gleiches finden**

90, 111, 122

## **Linien ziehen**

19, 29, 84, 101

## **Mengen**

27

## **Punkte verbinden**

8, 13, 25, 41, 45, 55, 81, 87, 91, 94

## **Rätsel**

32, 51, 66, 79, 98, 121

## **Rechnen**

64

## **Suchen**

12, 16, 24, 31, 36, 61, 77, 96, 115

## **Wiederfinden**

5, 7, 22, 42, 58, 68, 72, 88, 100, 105

## **Zahlen**

4, 11, 20, 34, 35, 46, 59, 75, 85, 104, 117, 124

## **Zählen**


38, 48, 56, 62, 71, 95, 107, 120





# Zahlen


Guck mal, **ein** Hund. Male die große **1** an.  
Kreise unten jede **1** ein.



# Wiederfinden



Findest du die Fahrzeuge von unten in dem großen Bild wieder?  
Kreise sie oben ein.


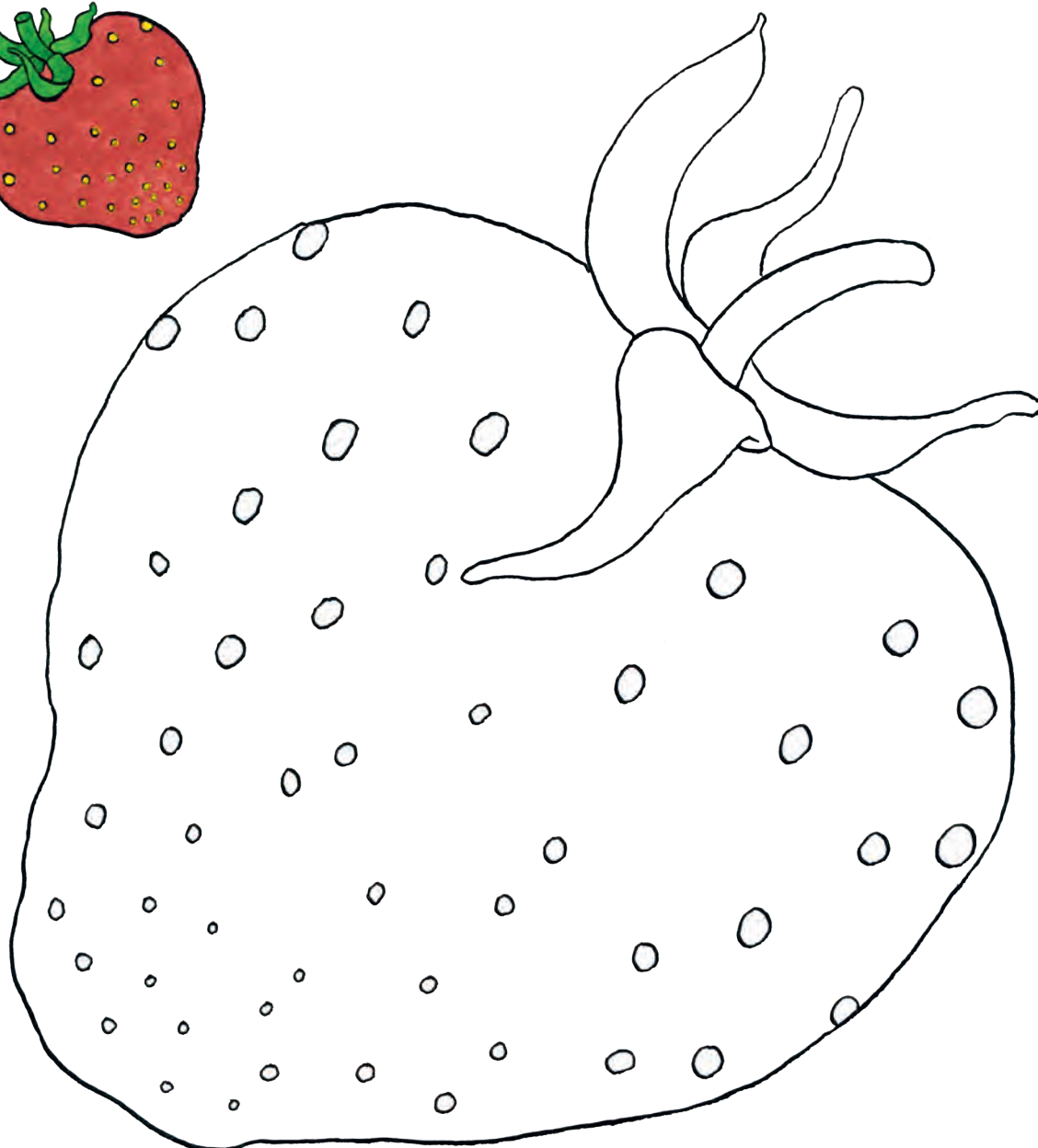







# Farben


Welche Farbe hat die Erdbeere?  
Male sie an.



# Wiederfinden




Findest du die Bilder von unten in dem großen Bild wieder?  
Kreise sie oben ein.



# Rätsel



Was ist groß und grau und hat einen Rüssel?  
Male das passende Bild an.

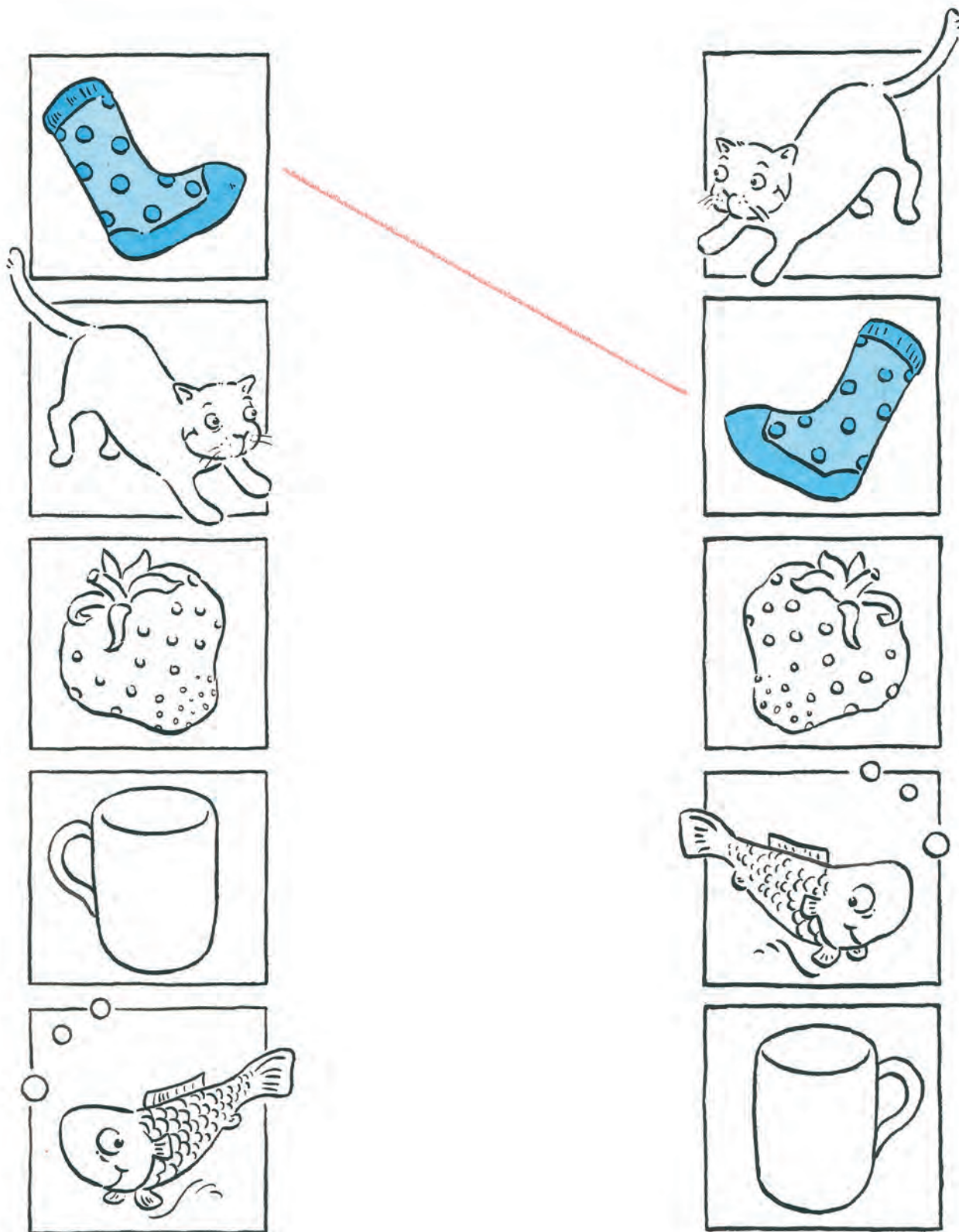






# Gleiches finden


Immer zwei Bilder sind gleich.  
Verbinde sie mit einer Linie.



# Buchstaben




Welche Buchstaben kennst du schon?  
Male die Kärtchen bunt an.





# Zahlen

Welche Zahlen kennst du schon?





# Lösungen

**Wiederfinden**

Findest du die Fahrzeuge von unten in dem großen Bild wieder?  
Kreise sie oben ein.

**Farben**

Welche Farbe hat die Erdbeere?  
Male sie ein.

**Wiederfinden**

Findest du die Bilder von unten in dem großen Bild wieder?  
Kreise sie oben ein.

**Ausnahme**

In jedem Rahmen passt ein Bild nicht zu den anderen.  
Streiche es weg.

**Suchen**

So viele Smiley's.  
Aber ein Bild ist anders. Kreise es ein.

**Formen**

Welche Formen sind gleich?  
Verbinde sie mit einer Linie.

**Suchen**

Findest du alle kleinen Schneckenringe?  
Kreise sie ein.

**Linien ziehen**

Immer zwei Bilder sind gleich.  
Verbinde sie mit einer geraden Linie von links nach rechts.

**Formen**

So viele Vierecke!  
Aber ein Bild ist anders. Kreise es ein.

**Wiederfinden**

Findest du die Bilder von unten in dem großen Bild wieder?  
Kreise sie oben ein.

**Suchen**

So viele Flugzeuge!  
Aber ein Bild ist anders. Kreise es ein.

**Ausnahme**

In jedem Rahmen passt ein Bild nicht zu den anderen.  
Streiche es weg.

**Mengen**

Welches Kind trägt mehr Punkte?  
Kreise es ein.

**Linien ziehen**

Immer zwei Bilder sind gleich.  
Verbinde sie mit einer geraden Linie von links nach rechts.

**Farben**

Welche Farbe hat die Zitrone?  
Male sie ein.

**Suchen**

Lufta will ungen. Entdeckst du alle Fische?  
Kreize sie ein.

# Lösungen

**Rätsel**

Was ist grün, hat einen Stamm und Blätter?  
Kreuze das passende Bild an.

**Suchen**

Findest du alle Gnommen?  
Kreize sie ein.

**Zahlen**

Zähle die Essiggeln.  
Verbinde sie mit der passenden Zahl.

**Formen**

So viele Vierecke!  
Aber ein Bild ist anders. Kreize es ein.

**Wiederfinden**

Findest du die Tiere von unten in dem großen Bild wieder?  
Male sie an.

**Farben**

Welche Farbe hat der Laubhase?  
Male ihn an.

**Formen**

Welche Formen sind gleich?  
Verbinde sie mit einer Linie.

**Zahlen**

Wie viele Punkte passen zu den Zahlen?  
Male sie auf die Würfel.

**Ausnahme**

In jedem Rahmen passt ein Bild nicht zu den anderen.  
Streiche es weg.

**Rätsel**

Was ist schnell und hat vier Räder?  
Kreize das passende Bild an.

**Formen**

So viele Vierecke!  
Aber ein Bild ist anders. Kreize es ein.

**Zahlen**

Suche alle Würfel mit fünf Punkten.  
Male sie blau an.

**Wiederfinden**

Findest du die Bilder von unten in dem großen Bild wieder?  
Kreize sie oben ein.

**Suchen**

Findest du alle Vögel im Baum?  
Kreize sie ein.

**Zahlen**

Wie viele Punkte passen zu den Zahlen?  
Male sie auf die Würfel.

**Rechnen**

Kannst du schon rechnen?  
Trage die richtigen Würfelmarken ein.

# Lösungen

**Rätsel**

Was ist gelb und sauer?  
Male das richtige Bild an.

**Wiederfinden**

Findest du die Bilder von unten in dem großen Bild wieder?  
Kreize sie oben ein.

**Ausnahme**

In jedem Rahmen passt ein Bild nicht zu den anderen.  
Streiche es weg.

**Zählen**

Zu jeder Zahl gehört ein Würfel.  
Verbinde die Bilder, die zusammenpassen, mit einer Linie.

**Wiederfinden**

Findest du die Bilder von unten in dem großen Bild wieder?  
Kreize sie oben ein.

**Farben**

Welche Farbe haben die Möhren?  
Male sie ein.

**Suchen**

Heute gibt es Suppe mit Möhren.  
Suche die Möhren und kreuze sie an.

**Rätsel**

Was hat Flügel, keine Beine und kann regnen?  
Kreize das richtige Bild an.

**Ausnahme**

Eine Karte passt nicht zu den anderen.  
Streiche sie durch.

**Ausnahme**

In jedem Rahmen ist jeweils ein Bild anders.  
Streiche es weg.

**Linien ziehen**

Immer zwei Bilder sind gleich.  
Verbinde sie mit einer geraden Linie von links nach rechts.

**Ausnahme**

Eine Karte passt nicht zu den anderen.  
Streiche sie durch.

**Wiederfinden**

Findest du die Bilder von unten in dem großen Bild wieder?  
Kreize sie oben ein.

**Gleiches finden**

Welche Fahrzeuge sind gleich?  
Verbinde sie mit einer Linie.

**Ausnahme**

So viele Autos!  
Aber ein Bild ist anders. Kreize es ein.

**Zählen**

Wie viele Punkte passen zu den Zahlen?  
Verbinde, was zusammengehört.



# Lösungen

**Suchen**

Findest du alle Würstchen?  
Male sie ein.

**Rätsel**

Was ist kalt, süß und lecker?  
Kreize das richtige Bild an.

**Formen**

In jeder Reihe passt eine Form zu der ersten. Findest du sie?  
Male sie in der gleichen Farbe an.

**Wiederfinden**

Findest du die Bilder von unten in dem großen Bild wieder?  
Kreize sie oben an.

**Wiederfinden**

Findest du die Bilder von unten in dem großen Bild wieder?  
Kreize sie oben an.

**Zahlen**

Verbinde jedes Bild mit der passenden Zahl.

**Ausnahme**

So viele Affen!  
Aber ein Tier ist anders. Kreize es ein.

**Gleiches finden**

Immer zwei Bilder sind gleich.  
Verbinde sie mit einer Linie.

**Ausnahme**

Ein Bild passt nicht zu den anderen.  
Streiche es weg.

**Farben**

Zähle die Bilder mit einem Stift nach. Dann siehst du, welche Farben zu den Bildern passen. Male alles an.

**Suchen**

Die Affen haben sich versteckt. Findest du alle?  
Kreize sie ein.

**Formen**

In jeder Reihe passt eine Form zu der ersten.  
Findest du sie? Male sie in der gleichen Farbe an.

**Formen**

Die Türme sollen die gleichen Farben haben.  
Ergänze die fehlenden Farben.

**Zahlen**

Verbinde jede Zahl mit dem passenden Bild.


**Rätsel**

Was ist groß und grau und hat einen Rüssel?  
Male das passende Bild an.

**Gleiches finden**

Immer zwei Bilder sind gleich.  
Verbinde sie mit einer Linie.

# Meine Sticker für fertige Aufgabenseiten



# Meine Sticker für fertige Aufgabenseiten





# Die rabenstarke Linus-Reihe

ISBN 978-3-411-77037-3



ISBN 978-3-411-87235-0



ISBN 978-3-411-75755-8



[www.duden.de](http://www.duden.de)

**DUDEN**

**Autorin:** Dorothee Raab  
**Redaktionelle Leitung:** David Harvie  
**Redaktion:** Claudia Fahlbusch

**Umschlaggestaltung:** Robert Grill, München  
**Umschlagillustration:** Stefan Leuchtenberg  
**Illustrationen:** Sigrid Leberer, Stefan Leuchtenberg (Rabe)

**Layout und Satz:** KCS GmbH, Stelle bei Hamburg

[www.duden.de](http://www.duden.de)  
[www.cornelsen.de](http://www.cornelsen.de)

1. Auflage, 1. Druck 2025

© 2025 Cornelsen Verlag GmbH  
Mecklenburgische Str. 53, 14197 Berlin  
E-Mail: [kundenservice@duden.de](mailto:kundenservice@duden.de)

Das Werk und seine Teile sind urheberrechtlich geschützt. Jede Nutzung in anderen als den gesetzlich zugelassenen Fällen bedarf der vorherigen schriftlichen

Einwilligung des Verlages. Hinweis zu §§ 60 a, 60 b UrhG: Weder das Werk noch seine Teile dürfen ohne eine solche Einwilligung an Schulen oder in Unterrichts- und Lehrmedien (§ 60 b Abs. 3 UrhG) vervielfältigt, insbesondere kopiert oder eingescannt, verbreitet oder in ein Netzwerk eingestellt oder sonst öffentlich zugänglich gemacht oder wiedergegeben werden. Dies gilt auch für Intranets von Schulen und anderen Bildungseinrichtungen.

Der Anbieter behält sich eine Nutzung der Inhalte für Text und Data Mining im Sinne § 44b UrhG ausdrücklich vor.

Das Wort **Duden** ist für die Cornelsen Verlag GmbH als Marke geschützt.

Druck: AZ Druck und Datentechnik GmbH, Kempten

ISBN 978-3-411-75758-9



PEFC-zertifiziert  
Dieses Produkt  
stammt aus  
nachhaltig  
bewirtschafteten  
Wäldern und  
kontrollierten Quellen  
[www.pefc.de](http://www.pefc.de)