


CRAFTBOOK

Gabriele André & Wolfgang André



**Turtle
Rally**

TURTLEGANG

 tredition



© 2024 Autoren Gabriele André, Wolfgang André
© 2024 Coverdesign & Illustration, Wolfgang André
© 2024 Korrektorat & Redigierung Anton Hackner, Josef Mayrhofer
© 2024 Marketing Werner Schediwy MBA

Verlag und Druck:

tredition GmbH, Halenreihe 40-44, 22359 Hamburg

ISBN Softcover: 978-3-347-80834-8

ISBN Hardcover: 978-3-347-80838-6

Das Werk, einschließlich seiner Teile, ist urheberrechtlich geschützt. Jede Verwertung ist ohne Zustimmung des Verlages und des Autors unzulässig. Dies gilt insbesondere für alle elektronischen oder sonstigen Vervielfältigungen, Übersetzungen, Verbreitungen und öffentliche Zugänglichmachungen.

Bilder und Illustrationen sind rechtlich geschützt. Sie unterliegen der entgeltlich erworbenen Lizenz der Autoren von Craftbook sowie auch der Autoren von Dreamstime, www.dreamstime.com.

Dreamstime LLC 1616 Westgate Circle, Brentwood, TN 37027, United States (www.dreamstime.com), wie auch Shutterstock Inc. bestätigt der Autorin Gabriele André die rechtliche Lizenz der erworbenen Bilder in dem Craftbook, Band 61 - Turtlegang. Seitengrafik und Illustration wurde von Autor Wolfgang André gestaltet.

CRAFTBOOK

TURTLEGANG

Hallo!

In dieser Ausgabe widmen wir uns dem Thema der faszinierenden Schildkröten. Sie sind wunderbare Tiere, die schon seit Millionen von Jahren auf der Erde leben. Schildkröten sind liebenswerte Geschöpfe, sie haben einen harten Panzer, der sie vor Feinden schützt. Der schützende Panzer besteht aus zwei Teilen, dem oberen Teil, dem sogenannten Carapax, und dem unteren Teil, dem Plastron. Es gibt Schildkröten, die im Wasser leben, wie Meeresschildkröten, und solche, die an Land leben, wie Landschildkröten. Manche Schildkröten leben auch in Sümpfen und Flüssen. Schildkröten sind nicht die schnellsten Tiere. An Land bewegen sie sich langsam, aber im Wasser können sie ziemlich schnell schwimmen. Schildkröten sind Allesfresser. Das bedeutet, dass sie sowohl Pflanzen als auch kleine Tiere wie Insekten oder Fische fressen. Manche Schildkröten lieben es, Salat und Obst zu essen. Schildkröten können sehr alt werden. Manche Arten können über 100 Jahre alt werden. Das ist viel älter als die meisten Menschen werden. Weibliche Schildkröten legen Eier. Sie graben ein Loch in den Sand oder die Erde, legen ihre Eier hinein und bedecken sie dann wieder. Die kleinen Schildkröten schlüpfen nach einigen Wochen oder Monaten aus den Eiern.

Schildkröten sind wirklich sehr schöne, wie auch erstaunliche Tiere. Es gibt viele Arten, die in vielen verschiedenen Umgebungen leben können und eine lange Geschichte haben. Sie sind ein wichtiger Teil unserer Natur und es ist wichtig, sie zu schützen und gut zu behandeln.

CRAFTBOOK

TURTLEGANG

Band 61

- Das kann ich!
- Finde den richtigen Panzer!
- Baue das Schneckenhaus zusammen!
- Suchen und finden.
- Finde den richtigen Weg!
- Das schwierige Labyrinth.
- Hilf den Ameisen!
- Verbinde die Zahlenfolge!
- Richtig rechnen.
- Schritt für Schritt.
- Bastelspiel: „Turtle-Rally“, nur mit der Ruhe!



CRAFTBOOK

TURTLEGANG

Das kann ich!

Viele lustige Motive zum Ausmalen und Gestalten warten auf Deine Kreativität. Lustige knifflige Rätsel und Aufgaben fordern Dein Wissen und Geschick. Mach es wie die Schildkröte, langsam und bedächtig. Die Seiten wurden extra so gestaltet, sodass Du sie leicht kopieren, scannen oder abpausen kannst. Somit kannst Du besser üben und sie gleich mehrfach verwenden. Bastle vielleicht Dein eigenes Spiel?


Beim Spiel "Turtle-Rally", heißt es: „Ruhe bewahren“! In der Ruhe liegt die Kraft. Nur mit Gemütlichkeit. Der langsamste Teilnehmer gewinnt!

Wir wünschen Dir eine gute Zeit, viel Spaß mit Deiner Familie und Deinen Freunden bei der „Turtle-Rally“, wie auch viel Erfolg bei Deinen neuen Werken!















Finde den richtigen Panzer!




A




B




C




D









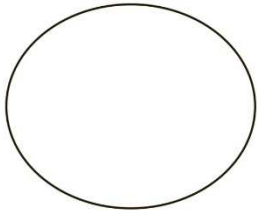


Baue das Schneckenhaus zusammen!

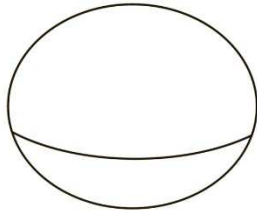




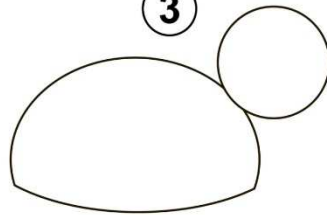
1




2




3




4




5




6



7



8



9



Schritt für Schritt!

