


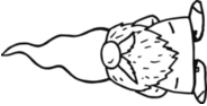





# DIE KLEINEN WICHTEL

Der Weihnachtsmann hat viel zu tun und die Wichtel helfen ihm bei seinen wichtigen Aufgaben: Rentiere füttern, Geschenke einpacken, Schlitten schmücken, die Weihnachtsmannstiefel putzen, die Weihnachtsroute festlegen ...

Lies die Hinweise und male die Mützen und Bärte an.  
Schreibe die Namen der Wichtel dazu.

Finde heraus: Welcher Wichtel hat einen blauen Bart?

	 Wichtel 1	 Wichtel 2	 Wichtel 3	 Wichtel 4	 Wichtel 5
Mütze					
Bartfarbe					
Name					

1. Jonte wäre mit einem grünen Bart nicht glücklich.
2. Ein Wichtel am Rand hat pinkfarbene Herzen auf der Mütze und einen blauen Bart.
3. Es gibt die Bartfarben Rosa, Grün, Gelb, Rot und Blau.
4. Nisse mit seinem roten Bart steht in einer mittleren Position.
5. Wichtel 3 heißt Tomte.
6. Neben dem Wichtel mit der gelb-blau gestreiften Mütze steht ein Wichtel mit oragefarbenen Punkten auf der Mütze.
7. Zwischen der Mütze mit den pinkfarbenen Herzen und der Mütze mit den oragefarbenen Punkten steht Knut.
8. Links von Nisse steht ein Wichtel mit einer grün gepunkteten Mütze.
9. Neben Jonte steht ein Wichtel mit einer gelb-blau gestreiften Mütze.
10. Der Wichtel neben der Mütze mit den bunten Sternen heißt Snorre.
11. Der Wichtel, der rechts neben Tomte steht, hat einen gelben Bart.








## DIE PINGUINE SIND LOS

Die Pinguinkinder machen sich bereit für einen Nachmittag im Schnee. Jeder Pinguin trägt eine Mütze und einen Schal und hat etwas dabei, um der Lieblingsbeschäftigung nachzugehen.

Lies die Hinweise und male die Mützen und Schals an.  
Male die fehlenden Gegenstände dazu.

Finde heraus: Wer trägt die grüne Mütze?

					
	Pepe	Pina	Pablo	Philippa	Piet
Schal					
Mütze					
Gegenstand					

1. Der Pinguin mit dem Schlitten trägt eine rote Mütze und einen orangefarbenen Schal.
2. Die Pinguine mit den Skiern tragen pinkfarbene Schals.
3. Zwei Pinguinjungen haben ihre Skier angeschnallt.
4. Pina mag die Farbe Blau nicht.
5. Pablo geht nie ohne seinen Schlitten aus dem Haus.
6. Links neben dem Schlitten steht der Pinguin mit seinen Schlittschuhen.
7. Zwischen dem Pinguin mit der gelben und dem mit der blauen Mütze ist der Pinguin mit der roten Mütze.
8. Der Pinguin mit der schwarzen Mütze steht nicht links.
9. Neben dem Pinguin mit dem orangen Schal stehen Pinguine mit grünen Schals.
10. Ein Pinguin hat eine Karotte dabei, um einen Schneemann zu bauen.
11. Ein Pinguin hat eine grüne Mütze.



## Bunte Christbaumkugel – Lösungen

### BUNTE CHRISTBAUMKUGELN





Die Kinder wollen gemeinsam das Fenster mit einer Kette aus Christbaumkugeln schmücken. Jedes Kind bringt eine Christbaumkugel mit.

Lies die Hinweise.

Male die Kugeln richtig an und schreibe die Namen der Besitzer darunter.

Finde heraus: Welche Kugel gehört Lea? **Kugel 3**

Mögliche Reihenfolge: 4 – 6 – 9 – 1 – 3 – 5 – 8 – 2 – 7

	Kugel 1	Kugel 2	Kugel 3	Kugel 4
				
<b>Aussehen</b>	blau-pink gestreift	Schneemann	rote Kugel mit grünen Punkten	Weihnachtsmann
<b>Kind</b>	Edith	Pia	Lea	Kalle

1. Die Kugel mit dem Weihnachtsmann steht am Rand.
2. Pias Kugel ist nicht neben Kalles Kugel.
3. Links von der Kugel mit dem Weihnachtsmann ist die rote Kugel mit den grünen Punkten.
4. Die blau-pink gestreifte Kugel ist ganz links.
5. Pia hat eine Kugel mit einem Schneemann darauf.
6. Die Kugel mit dem Schneemann liegt rechts von der blau-pink gestreiften.
7. Edith gehört eine Kugel am Rand.
8. Lea gehört eine Kugel in der Mitte.
9. Alle Kugeln haben goldfarbene Aufhänger.



### BUNTE CHRISTBAUMKUGELN






Die Kinder wollen gemeinsam das Fenster mit einer Kette aus Christbaumkugeln schmücken. Jedes Kind bringt eine Christbaumkugel mit.

Lies die Hinweise.

Male die Kugeln richtig an und schreibe die Namen der Besitzer darunter.

Finde heraus: Welche Kugel gehört Lea? **Kugel 3**

Mögliche Reihenfolge: 6 – 2 – 5 – 3 – 8 – 1 – 4 – 7 – 10 – 11 – 9

	Kugel 1	Kugel 2	Kugel 3	Kugel 4	Kugel 5
					
<b>Aussehen</b>	rote Kugel mit grünen Punkten	Schneemann	rote Kugel mit grünen Punkten	Weihnachtsmann	blau-pink gestreift
<b>Kind</b>	Theo	Pia	Lea	Kalle	Edith

1. Zwei Kugeln sind rot.
2. Eine Kugel ist blau-pink gestreift.
3. Kalle hat eine Kugel mit einem Weihnachtsmann darauf.
4. Die beiden roten Kugeln haben grüne Punkte.
5. Rechts von der Kugel mit dem Weihnachtsmann ist die blau-pink gestreifte Kugel.
6. Die blau-pink gestreifte Kugel ist ganz rechts.
7. Pia hat eine Kugel mit einem Schneemann darauf.
8. Die Kugel mit dem Schneemann liegt zwischen den beiden roten Kugeln.
9. Lea gehört eine der roten Kugeln.
10. Edith gehört die Kugel, die ganz rechts ist.
11. Theo gehört die Kugel links von der Schneemannkugel.