

**KI FÜR ALLE!****Verbessere dein Leben mit**

# ChatGPT


**QR-Codes  
scannen und  
loslegen!**Dein persönlicher Zugang  
in die fantastische Welt  
der Künstlichen  
IntelligenzZahlreiche  
**clevere  
Prompts**  
(KI-Befehle)  
im Heft!

## DER GROSSE EINSTIEG:

**Die wichtigsten KI-Basics,  
die dein Leben vereinfachen.****Hilfreiche Tools und Tipps,**  
wie du das Beste aus der KI rausholst.  
Werde zum KI-Meisteranwender!

### ChatGPT –

**MÖGLICHKEITEN  
UND GRENZEN**Was funktioniert und  
was nicht?Koche raffinierte  
Rezepte aus RestenUnterstütze deine  
Kinder kompetent  
bei den HausaufgabenLerne kinderleicht  
eine neue SprachePlane mit ChatGPT  
unvergessliche Urlaube  
und AusflügeLerne, wie du den Haushalt  
richtig führst und planstOrdne deine Finanzen  
professionell – alles zum  
Investieren und Sparen



# Startklar für KI

KI-BUZZER – dein Navigator in die  
Welt der Künstlichen Intelligenz



## Einfache Erklärungen

Wir machen komplexe KI-Themen  
verständlich und bieten dir einen  
umfassenden Überblick.

## Praxisnahe Anleitungen


Entdecke praktische Tipps und  
Tricks für den Alltag.

## Interaktive Inhalte

Nutze unsere QR-Codes für  
weiterführende Informationen  
und spannende Tools.



Jetzt kostenfrei anmelden – einfacher und schneller Zugang zu KI-Informationen >>>



**KI** **BUZZER**.com  
Das Online-Portal zum KI-Magazin





## Willkommen in einer neuen Welt

Du bist bereit für die Zukunft?

Künstliche Intelligenz ist nicht mehr Science-Fiction, sondern Realität – im Navi, im Kühlschrank, in deinem Handy, überall...

Wie sie dir persönlich nutzt – und wie du sie optimal für dich nutzt, zeigt dir dieses Magazin anhand eines der zur Zeit begehrtesten KI-Programme der Welt: **ChatGPT**.

**BUZZER DICH IN DIESE EINZIGARTIGE, NEUE, UNBEKANNTE UND FASZINIERENDE WELT.**


Mache dich mit diesem Wissen im Job unverzichtbar. Plane Urlaube, Haushalt, Finanzen, Investitionen und vieles mehr. Wie? Probier's aus.

Denn **KI-BUZZER** ist mehr als ein Magazin. Die QR-Codes auf diesen Seiten beamten dich hin zu Features und Tools, News und Tipps – auf ein nie dagewesenes Online-Portal:

[KIBUZZER.com](https://kibuzzer.com) ist dein Einstieg – dein Key zur KI!

Und das ist erst der Anfang...

Also, leg los!



Herzlichst,  
Dein KI-BUZZER-Team

**Große  
KI-Umfrage**

**JETZT MITMACHEN  
UND GEWINNEN !!!**



- 3 Willkommen
- 4 Impressum / Inhaltsverzeichnis
- 6 Buzzer Bits

## Kapitel 1

### Chat GPT kennenlernen

- 10 Wie funktioniert ChatGPT?
- 12 ChatGPT: Zugang und Versionen
- 14 Meisterhaftes KI-Prompting
- 16 Bau dir dein eigenes ChatGPT
- 18 Alternativen zu ChatGPT



## Kapitel 2

### Hilfe rund ums Haus

- 22 Kühlschrank-Check
- 24 Entrümpel und gestalte dein Zuhause
- 26 Hilfe im Grünen
- 28 Die Seiten für Selbermacher
- 30 Digitale Probleme lösen
- 32 Fehlende Handbücher ersetzen
- 33 Wartung leicht gemacht



## Kapitel 3

### Dein KI-Reisebüro

- 36 Ab ins Urlaubsparadies
- 38 Stadt- und Kulturführer
- 40 Planen von Ausflügen
- 42 Reiseplanung und Packtipps
- 44 Hilfe am Reiseziel

## Kapitel 4

### Dein persönlicher Entertainment-Guide

- 48 Film-, TV- und Buchempfehlungen
- 50 Verliere nicht den Faden!
- 51 Organisiere einen Buchclub
- 52 Erstelle personalisierte Playlists
- 54 Videospiel-Guides
- 56 Neue Spiele entdecken und lernen



# Inhaltsverzeichnis

## Kapitel 5

### Verbessere deine Fähigkeiten und Kenntnisse

- 60 Neue Sprachen lernen
- 62 Werde Programmierer
- 64 Entdecke den Musiker in dir
- 66 Schwierige Themen angehen
- 68 Besser schreiben
- 70 Datenflut bewältigen
- 71 Zahlen- und Faktencheck
- 72 Geschichte neu erleben



## Kapitel 6

### Hilfe mit den Kindern

- 76 Hilfe bei den Hausaufgaben
- 78 Köstliches für Kids
- 79 Es ist Mocktail-Zeit!
- 80 Personalisierte Gute-Nacht-Geschichten
- 82 Carpe Diem!
- 84 Kinderschutz digital: So geht's!
- 86 Spaß und Aktion für die Kleinen

## Kapitel 7

### Verbessere deine Gesundheit und dein Wohlbefinden

- 90 Dein Plan für Essen und Gesundheit
- 92 Workout planen mit ChatGPT
- 94 Durchblick bei Supplementen
- 95 Besser schlafen
- 96 Ziele setzen und erreichen
- 98 Steigere dein mentales Wohlbefinden

### QR-Codes scannen und loslegen!

Dein persönlicher Zugang in die fantastische Welt der Künstlichen Intelligenz




An vielen Stellen im Magazin findest du QR-Codes, die den Inhalt des Magazins mit erweiterten Online-Inhalten auf [kibuzzer.com](https://kibuzzer.com) verbinden. Diese zusätzlichen Inhalte können weiterführende Artikel, Tipps, Prompt-Beispiele, interaktive Tools oder Checklisten sein. Scanne den Code einfach mit deiner Kamera-App und klicke auf den Link.

Probiere es aus – dieser Code führt dich auf die **KI-BUZZER**-Startseite [kibuzzer.com](https://kibuzzer.com).

## Kapitel 8

### Verwalte dein Geld

- 102 Haushaltsbudget erstellen
- 104 Sparen und investieren
- 106 Clever einkaufen
- 108 Rente und Ruhestandsplanung



## Kapitel 9

### Erweitere dein KI-Wissen

- 110 Mehr kostenlose KI-Tools
- 112 Drängende Fragen zu ChatGPT und KI
- 114 Bleibe up-to-date bei KI-Entwicklungen







# Hilfe mit den Kindern

Ob bei den gefürchteten Hausaufgaben oder der Ferienbespaßung – ChatGPT ist immer bereit, dich und deine Kids zu unterstützen.

---

- 76** Hilfe bei den Hausaufgaben
- 78** Köstliches für Kids
- 79** Es ist Mocktail-Zeit!
- 80** Personalisierte Gute-Nacht-Geschichten
- 82** Carpe Diem!
- 84** Kinderschutz digital: So geht's!
- 86** Spaß und Aktion für die Kleinen



# Personalisierte Gute-Nacht-Geschichten

Mache dein Kind zum Star der Geschichte mit KI-Unterstützung



**K**inder lieben es, das Buch für die Gute-Nacht-Geschichte auszusuchen. Oft wählen sie dasselbe Buch immer und immer wieder.

Wie wäre es, die Routine zu durchbrechen? Lass ChatGPT dein Kind zum Helden der eigenen Geschichte machen! Oder lass es die Handlung bestimmen und schau, was die KI daraus zaubert!

In der Hälfte des Magazins haben wir davor gewarnt – aber hier ist es super, dass ChatGPT Dinge erfinden kann! Jede Nacht eine neue Geschichte, immer mit den gleichen Charakteren, wenn du willst. Und dazu gibt's auch noch Bilder zur Illustration! Fantastisch, oder?

## Mach dein Kind zur Hauptfigur

Eine tolle Möglichkeit, Kinder bei der Gute-Nacht-Geschichte zu fesseln: Mach sie zum Star! Bitte ChatGPT, eine Geschichte über dein Kind zu erfinden, und du kannst sicher sein, dass sie bis zum Ende gespannt zuhören, um zu erfahren, was als Nächstes passiert.

Wenn du ChatGPT eine Geschichte erstellen lässt, gib das Alter und die Interessen deines Kindes an. So wird die Geschichte perfekt auf ihr Alter und ihre Vorlieben abgestimmt.



Ich möchte, dass du eine kurze Gute-Nacht-Geschichte über meinen Sohn Mateo schreibst. Er ist 7 Jahre alt und liebt Fußball. Er ist auch vom Weltraum fasziniert. Ich möchte ihm die Geschichte vor dem Schlafengehen vorlesen; halte sie unter 10 Min.

Wie schon gesagt, ChatGPT ist darauf ausgelegt, zu gefallen. Wenn du ihr etwas erzählst, nimmt sie das fast zwangsläufig auf. So entstand eine Geschichte über Mateo, der mit Zarko, seinem außerirdischen Freund, ein interplanetarisches Abenteuer erlebt und schließlich Fußball gegen eine Alien-Mannschaft spielt.

Wenn du möchtest, dass die KI eine Geschichte mit einem bestimmten Thema schreibt, sag ihr einfach, was du suchst. Lass dabei unnötige Details weg, die die Geschichte nur verwirren würden.

Am nächsten Abend kannst du die gleiche Unterhaltung wieder öffnen, und die KI wird eine neue Geschichte mit den gleichen Details erstellen – ohne dass du alles erneut eingeben musst. Super praktisch!





## Erstelle einen Charakter

Kinder lieben es, eigene Charaktere zu erfinden. Frag dein Kind vor dem Schlafengehen nach einer Idee für einen neuen Helden und einer Grundhandlung. Diese Details gibst du dann einfach an die KI weiter – und schon entsteht eine spannende Geschichte!



Ich möchte, dass du eine Gute-Nacht-Geschichte für ein 9-jähriges Mädchen über eine Giraffe namens Klara schreibst. Klara möchte eine Halskette tragen, aber sie findet keine, die groß genug ist, und so arbeiten alle Zootiere zusammen, um Klara eine Kette zu machen.

Ich möchte, dass du eine Geschichte für Fünfjährige schreibst. Sie soll von Zoe handeln, einem Pferd, das sich verlaufen hat und durch eine kleine Stadt trabt und Hilfe sucht, um zurück auf ihre Wiese zu gelangen. Nicht mehr als 200 Wörter.


ChatGPT zaubert dir eine Geschichte, die du bequem vom Handy vorlesen kannst. Kommt die Geschichte gut an, kannst du die Abenteuer am nächsten Abend fortsetzen. Kehre einfach zur gleichen Unterhaltung in ChatGPT zurück und frage:



Kannst du eine weitere Geschichte ähnlicher Länge über ein weiteres Abenteuer mit Zoe schreiben? Ich lasse dich das Thema dieses Mal aussuchen.

**Oben:** Die KI kann Geschichten illustrieren, aber die Charaktere sehen vielleicht jedes Mal anders aus.

**Links:** Mach dein Kind zum Star seiner eigenen Gute-Nacht-Geschichten.



Hey! Scan mich jetzt, um ergänzende Prompt-Ideen zum Thema zu bekommen.

Hier hat ChatGPT ein zweites Abenteuer von Zoe dem Pferd erschaffen, in dem sie einen nahegelegenen verzauberten Wald erkundet und ein Einhorn namens Luna trifft.

## Füge deiner Geschichte Bilder hinzu

ChatGPT hat nicht nur eine blühende literarische Fantasie, es kann auch Bilder für zahlende Abonnenten erstellen – sogar aus selbst generierten Geschichten. Wenn du deinem Kind zeigen willst, wie eine Szene aus, sagen wir, Zoes letztem Abenteuer aussieht, bitte ChatGPT, es zu zeichnen:



Kannst du ein Bild dieser Szene zeichnen? „Es war einmal ein liebes Pferd namens Zoe. Eines Tages wanderte Zoe von ihrer grünen Wiese weg und verlor sich in einer kleinen Stadt. Sie trabte durch die Straßen und schaute sich um, aber alles sah so anders aus als ihre vertraute Wiese.“

## Einheitliche Bilder für deine Geschichten

Wenn du darauf hoffst, dass ChatGPT ein ganzes Buch illustriert, damit du es für dein Kind ausdrucken kannst, dann wirst du enttäuscht werden: Das Aussehen der Charaktere oder der Stil wird sich wahrscheinlich von Bild zu Bild ändern. Das liegt daran, dass ChatGPT das ausgegebene Ergergebnis nicht „sieht“, da es von DALL-E 3, der auf Bilder spezialisierten KI generiert und direkt in den Chat ausgegeben wird.

Entweder du beschränkst dich auf ein Bild pro Geschichte oder du zeigst das Bild ChatGPT explizit noch einmal. Kopiere das eben generierte Bild wieder in die Eingabe und schreibe:



Analysiere das Bild und insbesondere die Merkmale des kleinen Pferds genau und merke sie dir für weitere Bilder.

Die KI wird die Analyse detailliert ausgeben. Danach schreibst du:



Und noch von dieser Szene ein Bild, bitte – mit den gleichen Merkmalen: „[Und hier fügst du den Szenentext ein]“

Das sollte das Aussehen der Hauptperson in der Geschichte – hier das kleine Pferd – konsistenter halten.







# Verwalte dein Geld

Mit KI-Unterstützung kannst du deine Haushaltsausgaben im Griff behalten, mehr über Sparen und Investieren lernen und sicherstellen, dass du genug Geld für den Ruhestand beiseitegelegt hast.

---

**102** Haushaltsbudget erstellen

**104** Sparen und investieren

**106** Clever einkaufen

**108** Rente und Ruhestandsplanung



# Sparen und investieren

Verwirrt von der Vielfalt an Finanzprodukten? Keine Sorge!

**E**s gibt schon einen Grund, warum Finanzberater schicke Anzüge tragen und teure Autos fahren: Investieren ist kompliziert. Wenn du dich nicht mit den verschiedenen Finanzinstrumenten auskennst, zahlst du meist jemanden, der es für dich erledigt – und das kann kosten.

Lass uns eines klarstellen: ChatGPT ist kein Finanzberater. Vielleicht hast du Geschichten gehört, wie seine Ratschläge echte Finanzexperten übertroffen haben, aber bei so etwas ist größte Skepsis angebracht. Wenn du dein gesamtes Ersparnis blind nach den Ratschlägen der KI investierst, könntest du auf der Straße landen.

Aber die KI ist sehr gut darin, finanzielle Produkte zu erklären, wie sie funktionieren und wie sie im Vergleich zueinander abschneiden. Wenn dir Finanzthemen ein Rätsel sind, kann ChatGPT helfen, diese zu entmystifizieren. Wie immer gilt: Überprüfe die Antworten sorgfältig!

## Lass dir Produkte erklären

Schon der Versuch, die 15 verschiedenen Arten von Bankkonten zu verstehen, die die meisten Filialbanken anbieten, kann dich zum Aspirin greifen lassen. Wenn du unsicher bist, welche Vorteile die eine oder andere Kontoart oder Produkt hat, kannst du die KI um eine Erklärung bitten:



Erkläre den Unterschied zwischen einem Sparkonto und einer Kapitallebensversicherung.

Was ist der Unterschied zwischen einem Investmentfonds und einem ETF?

In jedem dieser Fälle lieferte die KI recht klare Beispiele für die Unterschiede zwischen den Produkten und lieferte leicht zu erfassende Antworten.

Wenn du die Erklärungen aber immer noch schwer verständlich findest, kannst du die KI bitten, sie in einfachere Worte zu fassen, indem du Phrasen wie „in einfacherem Deutsch erklären“ oder „erklären wie einem 12-Jährigen“ hinzufügst.

## Verstehe Zinssätze

Zinssätze werden oft schlecht verstanden, weshalb viele am Ende mit horrenden Kreditkartenschulden dastehen – einfach, weil sie nicht vollständig begriffen haben, worauf sie sich einlassen. Auch hier kann die KI helfen, Licht ins Dunkel zu bringen:



Meine Kreditkarte hat einen effektiven Jahreszins von 26,5%. Erkläre, was das bedeutet.

Ich habe eine Hypothek von 245.000€ zu einem Zinssatz von 1,29%, der bis Mai 2026 festgeschrieben ist. Ich habe 50.000€ an Ersparnissen. Sollte ich diese nutzen, um einen Teil der Hypothek abzubauen?

Zu Beginn haben wir davon abgeraten, Finanzberatung von der KI anzunehmen, und dabei bleiben wir. Aber was uns an der Antwort auf die zweite Frage oben gefallen hat, ist, dass ChatGPT keinen definitiven Rat gegeben hat, sondern stattdessen die Vor- und Nachteile der Hypothekenabzahlung erklärt hat.

„Ihr Hypothekenzins ist mit 1,29 % relativ niedrig“, antwortete die KI. „Vergleichen Sie diesen Zinssatz mit der Rendite, die Sie auf Ihre Ersparnisse erhalten (oder erhalten könnten). Wenn Ihre Ersparnisse auf einem niedrig verzinsten Konto liegen, könnte es vorteilhaft sein, die Hypothek abzubauen. Wenn Sie jedoch durch Investitionen höhere Renditen erzielen können, könnte es besser sein, die Ersparnisse investiert zu lassen.“

Danach präsentierte es Berechnungen, die die Vorteile der Hypothekenabzahlung oder der Anlage des Kapitals zeigten, mit Warnungen, dass nichts garantiert sei und







**Oben:** Lerne mit KI, wie verschiedene Finanzprodukte funktionieren.

sich finanzielle Situationen ändern können. Wenn du solch ein finanzielles Dilemma abwägst, lohnt es sich zumindest zu überprüfen, was die KI sagt, damit du einem Finanzexperten die relevanten Fragen stellen kannst.

### AGBs zusammenfassen lassen

„Hallo, willkommen bei Ihrem neuen Sparkonto. Bitte finden Sie anbei unsere Allgemeinen Geschäftsbedingungen, die Sie sorgfältig lesen sollten.“

Seien wir ehrlich, wie oft hast du schon die 12 Seiten juristischen Fachjargons durchgearbeitet, die Banken und Bausparkassen liefern? Nie? Du bist nicht allein!

Mit ChatGPT kannst du die KI die Arbeit für dich erledigen lassen, indem du sie bittest, das Dokument zu lesen und dich auf wichtige Punkte hinzuweisen. Um das zu testen, haben wir ein vollgepacktes achtseitiges Dokument mit „wichtigen Informationen“ über ein Santander-Sparkonto hochgeladen und ChatGPT die folgende Aufforderung gegeben:



Hier die Bedingungen für mein Sparkonto. Was sind die wichtigsten Punkte, die ich wissen sollte? Zeig mir alle Risiken.

Hier hat es acht wichtige Informationen über das Konto in Aufzählungspunkten zusammengefasst, wie z. B. den Zinssatz, maximale Einzahlungslimits, wie viel man abheben kann und das Schutzniveau, das durch Einlagensicherung und Anlegerentschädigung geboten wird.

Es listete potenzielle Risiken auf, einschließlich der Tatsache, dass der Zinssatz für 12 Monate festgelegt war und nicht

von Zinserhöhungen profitieren würde und dass das Konto nur online verwaltet werden konnte. Es beantwortete auch einige Fragen zum Konto, die nicht in der Zusammenfassung behandelt wurden.

Muss man nach all dem die Dokumente noch selbst lesen? Ja, du weißt, dass du das solltest. Aber wenn du sie zuerst durch die KI laufen lässt, wirst du schon auf wichtige Punkte hingewiesen.

### Analysiere eine Aktie

Wenn du Aktien eines Unternehmens besitzt oder darüber nachdenkst, in eines zu investieren, kann ChatGPT nützliche Informationen über dessen jüngste Leistung liefern. Frage Folgendes:



Erzähl mir von Nvidias jüngster Aktienmarkt-Performance.

Nach einer Online-Suche berichtete die KI, dass der Aktienkurs des Technologieunternehmens kürzlich gestiegen war, nachdem es Einnahmen gemeldet hatte, die im Vergleich zum Vorjahr um 262 % gestiegen waren. Es lieferte vier Absätze mit detaillierten Analysen zur Leistung des Unternehmens und berichtete, wie es große Aufträge von Unternehmen wie Tesla und Meta erhalten hatte.

Es schloss damit, dass der Aktienkurs des Unternehmens im Vergleich zu den Vorhersagen der Analysten gut abschnitt, und alle bereitgestellten Informationen wurden mit anklickbaren Links versehen, sodass man sie selbst überprüfen kann. Fazit: Sehr nützliche Zusammenfassung und ein guter Weg, mehr über potenzielle Investitionen zu erfahren.