





## Detektivkindausweis

von: \_\_\_\_\_



Bearbeite nacheinander alle Mitmach-Krimis. Bist du ein erfolgreiches Detektivkind?



## Detektivkindausweis

von: \_\_\_\_\_



Bearbeite nacheinander alle Mitmach-Krimis. Bist du ein erfolgreiches Detektivkind?



## Detektivkindausweis

von: \_\_\_\_\_


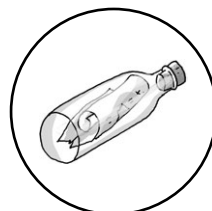

Bearbeite nacheinander alle Mitmach-Krimis. Bist du ein erfolgreiches Detektivkind?



## Detektivkindausweis

von: \_\_\_\_\_

Bearbeite nacheinander alle Mitmach-Krimis. Bist du ein erfolgreiches Detektivkind?



# Detektivkindurkunde



---

hat alle Mitmach-Krimis erfolgreich  
gelesen und bearbeitet und wird hiermit  
offiziell zum Detektivkind ernannt.






Lisa und Tom haben Ferien. Sie sind bei Oma und Opa auf dem Bauernhof. Er steht an einem Wald. Hier gibt es viele Tiere.



Fahre nach. Welcher Weg führt ohne Hindernisse zum Hof?



7

Lisa und Tom sind in der Küche. Oma backt einen Kuchen.

Schau mal. Da liegt ein Maisblatt auf dem Boden.

Opa kommt und sagt: „Ferkel Fred ist weg!“

Tom und Lisa sind traurig. Sie wollen Fred finden.



Finde acht Unterschiede. Kreise ein.

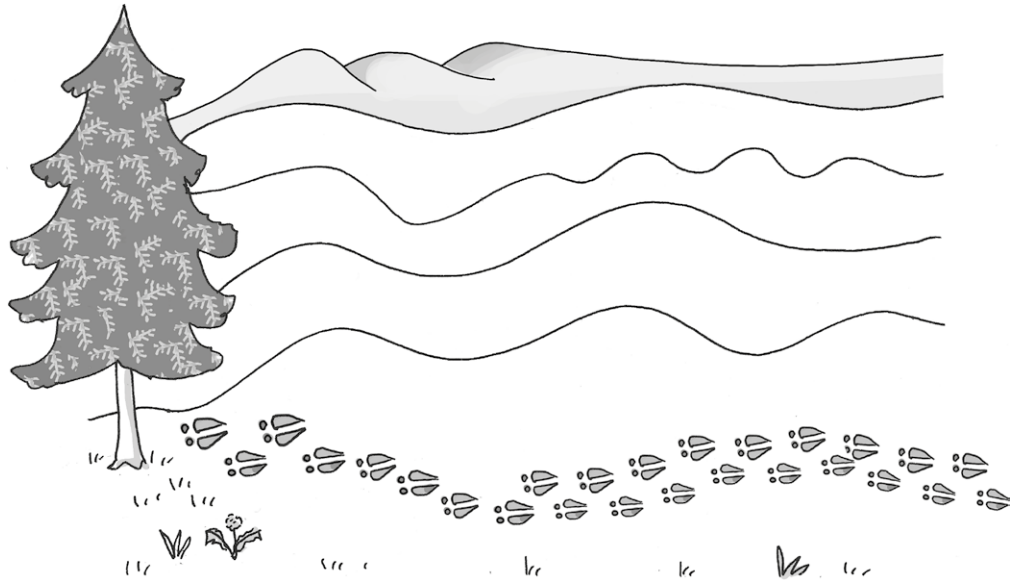
8



Mutig gehen sie weiter.

Plötzlich sehen sie Spuren auf dem Boden. Die Spuren sind von Fred.

Sie führen aus dem Wald heraus.



Fahre Freds Spuren und die Hügel mit fünf Farben nach.

15

Oh nein, und jetzt? Hier ist nur Mais.

Wo ist Ferkel Fred nur entlanggegangen?

Da sieht Lisa etwas. Du auch?



Kreise ein.



16



Die Kinder wollen Muscheln sammeln. Sie haben eine Tüte dabei.  
Aber es ist so viel Müll am Strand.

Der schadet der Umwelt. Sie sammeln ihn ein.



Kreise den Müll ein.



5

Ben tritt auf etwas Hartes. Er gräbt es aus.

Es ist eine Flasche.



Male die Flasche ins Bild.



Da ist etwas in der Flasche. Was ist das wohl?

---

6



Schnell gehen Emma und Ali auf den Pausenhof.

Sie schauen sich alle Kinder genau an.

Wer trägt einen blauen Pullover?



Tipp: Er trägt auch eine Brille.



Kreise ein, wen du als Täter vermutest.

15

Du möchtest den Täter sehen?



Schneide das Puzzle von **KV 2** aus. Klebe es hier auf.

Das ist der Täter!

16



Die Kinder haben Angst. Doch sie wollen mutig sein.

Sie wollen das Geheimnis lösen.

Sie suchen ihre Taschenlampen und gehen auf den Dachboden.




Siehst du die Taschenlampen? Kreise sie ein.

7

Die Treppe zum Dachboden knarrt noch lauter als der alte Holzboden.

Sie sehen dunkle Schatten in den Ecken.

Anna sieht einen Teddy im Schein der Taschenlampe.

Was siehst du?  Male.



8