

**DUDEN**

Ab 6 Jahren

# LESERÄTSEL FÜR MUTIGE KINDER

Auf Schatzsuche



# LESERÄTSEL FÜR MUTIGE KINDER

Auf Schatzsuche

Hilf mir,  
den Schatz zu  
finden!



**Dudenverlag**  
Berlin

# Hallo Abenteurer,

du bist mutig, liebst Rätsel und gehst gern auf Schatzsuche? Dann komm mit aufs Piratenschiff, in den Dschungel oder auf eine Burg. Schätze gibt es überall! Rätsele dich von Seite zu Seite, durch Buchstabensalat, Wortgitter und Schatzkarten.




Auf manchen Seiten gibt es eine Zugabe, die besonders Spaß macht.

FÜR EXTRAMUTIGE

Und auf den Extramutig-Seiten darfst du zeigen, dass du jede noch so knifflige Aufgabe lösen kannst.



Hast du das Rätsel auf einer Seite geknackt, darfst du zur Belohnung einen Sticker auf das runde Feld kleben.




Für deine spannende Schatzsuche benötigst du deinen Kopf und Stifte in verschiedenen Farben. Bist du bereit? Dann kann es losgehen!

**Liebe Eltern,** in diesem Heft übt Ihr Kind spielerisch das Lesen und erweitert seinen Wortschatz. Los geht es mit einfachen Buchstabenrätseln, es folgen Rätsel mit Wörtern, Sätzen und kurzen Texten. Dabei werden die Aufgaben nach und nach schwieriger. Man kann das Heft von vorne bis hinten durchknobeln oder sich gezielt Rätsel aussuchen. Hilfreich ist es, wenn Sie die Aufgabenstellung mit Ihrem Kind gemeinsam lesen. Wenn es mal nicht weitergeht, helfen die Lösungen ab Seite 64. Viel Spaß bei der Schatzsuche!

## Seite


Buchstaben

4




Wörter

18




Sätze

40



Texte

56



Lösungen



64

Wenn du  
alle Rätsel in einem Kapitel  
gelöst und mit den Lösungen  
verglichen hast, darfst du  
oben einen Sticker  
einkleben.







Piratin Madita hat im Piratenschatz ihren Lieblingsbuchstaben versteckt. Kreise alle **M** und **m** ein.




**M** wie Maus. Findest du sie?  
Kreise sie ein.



Forscher Alex sieht die Buchstaben **B**, **H**, **P**, **F** und **D** vor lauter Pflanzen nicht.  
Hilf ihm und fahre sie farbig nach.



Den Tieren fehlt Farbe.  
Male sie bunt an.




Titus sucht den Schatz.  
Welcher Weg führt ihn zum Ziel?



Auf hoher See. Was ist hier versteckt?

Male die Felder in den richtigen Farben aus.



T/t

B/b

G/g


D/d

O/o

V/v

H/h

S/s



# FÜR EXTRAMUTIGE

Affe Anton hat alle Buchstaben auf den Kopf gestellt. Schreibe sie richtig auf.




Mein Tipp:  
Stelle das Heft  
auf den Kopf.

Handwriting practice area with letters and boxes:

- Yellow box with horizontal lines, followed by the letter **t**.
- White box with horizontal lines, followed by the letter **R**.
- Yellow box with horizontal lines, followed by the letter **s**.
- Yellow box with horizontal lines, followed by the letter **!**.
- White box with horizontal lines, followed by the letter **j**.
- White box with horizontal lines, followed by the letter **h**.
- White box with horizontal lines, followed by the letter **F**.
- Yellow box with horizontal lines, followed by the letter **e**.
- White box with horizontal lines, followed by the letter **y**.
- White box with horizontal lines, followed by the letter **m**.
- Yellow box with horizontal lines, followed by the letter **G**.

A purple highlighter with the word **Zugabe** is shown.


Lies die Buchstaben in den gelben Kästchen der Reihe nach. Wer beschützt den Schatz? Kreuze an.




Prinzessin Lunas Buchstabenschatz ist durcheinandergeraten. Kreise gleiche große und kleine Buchstaben mit der gleichen Farbe ein.



Ich liebe  
goldene  
Buchstaben!




Wo ist Prinzessin Lunas  
Krone? Kreise sie ein.



# FÜR EXTRAMUTIGE

Welchen Laut hörst du am Anfang?  
Verbinde jedes Bild mit dem richtigen Buchstaben.



I

A

H


F

T


K

P

M



Findest du zwei Tiere  
auf dieser Seite?  
Kreise sie ein.





Welchen Laut hörst du am Wortende?

Male das Feld mit dem richtigen Buchstaben aus.



m

e

s

r

g

f

d

l



l

t

f

m



f

j

k

b

a


e

o

u



Mein Tipp:  
Sprich das Wort  
langsam.




Piratin Rita liebt Reime.

Lies die Wörter. Welche reimen sich? Verbinde sie.



Welches Wort hat  
keinen Reimpartner?  
Schreibe es auf.


# FÜR EXTRAMUTIGE

Versuche die Zeichen zu entschlüsseln.

Ersetze jedes Bild durch den Anfangsbuchstaben.

Lies die Wörter und schreibe sie auf.

W		l			
F	e		e		
S	t		r		
	o	l		e	
S	c	h	i		



Die flinke Finja hat aus jedem Wort einen Buchstaben geklaut. Trage ihn ein.

B  c h



R a  e



o p f

B r i e




M o n



V a  e

Ich liebe  
Buchstaben!



Steuermann Bert mag Reime.

Welches Wort reimt sich nicht? Streiche es durch.

**Bild wild mild Schild Wald**


**Kuss Nuss nass Schluss Fluss**

**Meise Reise leise Hose weise**

**Nacht acht lacht Macht nicht**



*Ich bin stark  
wie ein Pferd,  
meine Freunde nennen  
mich Bert.*




Das Rätsel der Mönche: Welches Wort passt nicht?  
Streiche es durch.

Freitag Sonntag  
Montag Mittag  
Mittwoch

Pferd  
Hund  
Katze  
Esel  
Garten

stehlen  
klauen singen  
mopsen  
rauben

dunkel  
lila grün gelb  
blau



Nur ein Wort aus jeder Flaschenpost gibt es wirklich.  
Kreise es ein.

Ensil, Imssel, Insel, Linsel




Polme, Palme, Plome, Pomel

Offe, Effu, Affe, Effa

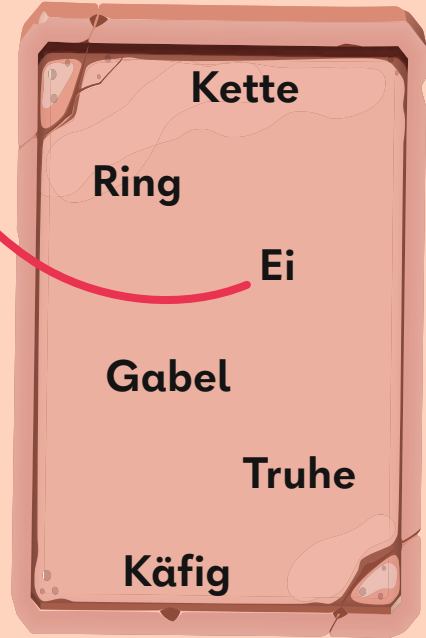
Flische, Flusche, Flesche, Flasche

Zettel, Zuttel, Tettel, Zittel





Bilde aus zwei Wörtern ein neues.  
Verbinde erst und schreibe dann auf.



Spiegelei


Blank writing lines for a word.

Blank writing lines for a word.

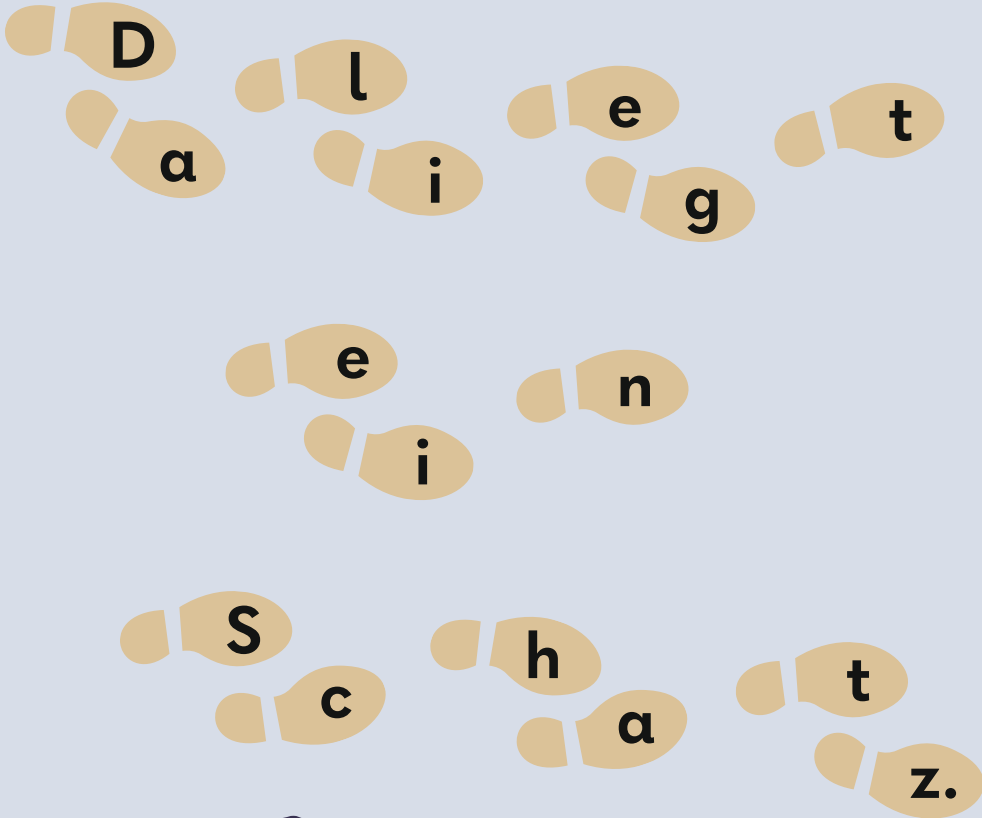
Blank writing lines for a word.

Blank writing lines for a word.


Das neue Wort  
schreibt man zusammen:  
Spiegel + Ei = Spiegelei.



Folge Schatzsucherin Lea von Buchstabe zu Buchstabe durch die Wüste. Welchen Satz kannst du lesen?  
Kreuze den richtigen an.




- ☐ Da liegt ein Schirm.
- ☐ Da liegt ein Schatz.
- ☐ Da liegt ein Schiff.



**Was mag Matti?**

**Lies die Sätze genau und kreise die richtigen Bilder ein.**




**Matti mag Tiger.**

**Matti mag grüne Roller.**


**Matti mag keine Nüsse.**

**Matti mag gelbe Jacken.**

**Matti mag keine Möhren.**



Wer hütet den Schatz? Lies die Sätze und suche das richtige Bild. Schreibe die Buchstaben in die Kästchen. Lies sie von oben nach unten.



o



l


Gehe zu den zwei Palmen.

Laufe zum Boot.

Suche den Seestern.

Gehe zur Muschel.

Öffne die Schatztruhe.




T



l



r




# FÜR EXTRAMUTIGE

Welche Botschaft ist hier versteckt?

Lies den Satz Wort für Wort von hinten nach vorne und trenne die Wörter mit Strichen.



Three sets of three horizontal lines for writing the decoded sentence.



Schreibe den Satz  
richtig auf.



# Sätze

Lies die Sätze. Was ist richtig, was ist falsch?  
Male den richtigen Buchstaben an.  
Wie heißt das Lösungswort?




1. Haie haben Zähne.
2. Schlangen haben Beine.
3. Enten haben Federn.
4. Krokodile können fliegen.
5. Drachen spucken Feuer.

richtig	falsch
P	D
a	i
r	g
m	a
t	o

<input type="checkbox"/>	<input type="checkbox"/>	<input type="checkbox"/>	<input type="checkbox"/>	<input type="checkbox"/>
1.	2.	3.	4.	5.



Wie sieht wohl ein  
Krokodil mit Flügeln aus?  
Male es auf.



# FÜR EXTRAMUTIGE

Drachen lieben Reime.

Setze die fehlenden Wörter ein.

Vor der Höhle liegt ein Drache.

Ganz klar, der hält dort

Er ist ein Ungeheuer.

Und spuckt sogar noch

Niemand darf ihm etwas stehlen.


Nichts vom Gold soll


fehlen

Feuer

Wache





# Lösungen

## Buchstaben

Piratin Madita hat im Piratenschatz ihren Lieblingsbuchstaben versteckt. Kreise alle **M** und **m** ein.

Mein Tipp: Schau dir jede Münze genau an.

**Zugabe**

**M** wie Maus. Findest du sie? Kreise sie ein.

4

## Buchstaben

Forscher Alex sieht die Buchstaben **B, H, P, F** und **D** vor lauter Pflanzen nicht. Hilf ihm und fahre sie farbig nach.

**Zugabe**

Den Tieren fehlt Farbe. Male sie bunt an.

5

## Buchstaben


Titus sucht den Schatz. Welcher Weg führt ihn zum Ziel?

**Zugabe**

6

## Buchstaben

Auf hoher See. Was ist hier versteckt? Male die Felder in den richtigen Farben aus.



- |            |            |            |            |
|------------|------------|------------|------------|
| <b>T/t</b> | <b>B/b</b> | <b>G/g</b> | <b>D/d</b> |
| <b>O/o</b> | <b>V/v</b> | <b>H/h</b> | <b>S/s</b> |

7

## FÜR EXTRAMUTIGE

Affe Anton hat alle Buchstaben auf den Kopf gestellt. Schreibe sie richtig auf.



Lies die Buchstaben in den gelben Kästchen der Reihe nach. Wer beschützt den Schatz? Kreuze an.



8

## Buchstaben

Prinzessin Lunas Buchstabenschatz ist durcheinandergeraten. Kreise gleiche große und kleine Buchstaben mit der gleichen Farbe ein.



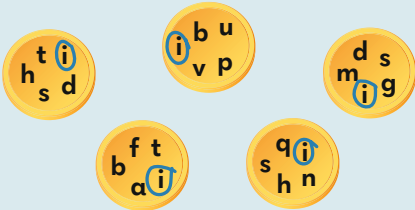
Wo ist Prinzessin Lunas Krone? Kreise sie ein.



9

## Buchstaben

Auf den Münzen von Pirat Rotbart stehen Buchstaben. Welcher kommt auf jeder Münze vor? Kreise ihn ein.



Das ist mein Schatz!



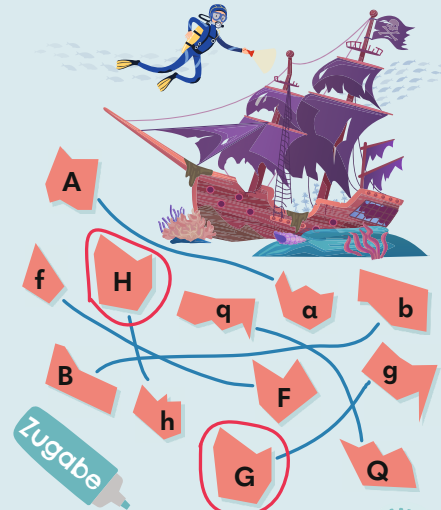
In welchem Bild kommt der gesuchte Buchstabe vor? Kreise es ein.



10

## Buchstaben

Um das versunkene Schiff liegen alte Scherben. Immer ein großer und ein kleiner Buchstabe gehören zusammen. Verbinde sie.



Zwei Scherben haben die gleiche Form. Welche? Kreise sie ein.



11