


Lass uns basteln

Pferde und Ponys



gemeinsam
wachsen lernen

hauschkaverlag

5+

Willkommen zum kreativen Bastelspaß!

Dieser Block garantiert viele **gemeinsame Bastelstunden** mit Ihrem Kind. Die Motive kann es selbst ausschneiden und verbasteln. An kniffligen Stellen könnte Ihr Kind je nach Schwierigkeitsgrad noch **Unterstützung** benötigen. Am Ende kann es stolz das Ergebnis in den Händen halten – sei es zum Spielen, Ordnen, Verschenken oder zur Dekoration seines Zimmers!

Tipps für die Nutzung des Blocks

- Achten Sie darauf, eine passende Schere zu wählen (**Links- oder Rechtshänderschere**).
- **Lösen** Sie die Seite, die Ihr Kind bearbeiten möchte, am besten aus dem Block. Oft gibt es auf einer Seite mehrere Formen zum Ausschneiden. Sie können Ihrem Kind helfen, indem Sie Streifen oder einzelne Teile **großflächig ausschneiden**. So kann es sich auf die Feinarbeit konzentrieren.
- Einige Schritte sind **rot markiert** und sollten auf jeden Fall **von Erwachsenen** erledigt werden.
- Bei manchen Bastelideen reichen Schere und Klebstoff, bei anderen sind mehr Utensilien gefragt. Sie können einzelne **Gegenstände austauschen**, falls Sie diese nicht vorrätig, dafür aber andere passende Materialien zur Hand haben (z. B. kann statt eines Strohhalms auch ein Stift genommen werden und statt Klebeband funktioniert oft auch Klebstoff).

Die Bastelschritte werden Schritt für Schritt in Bildern dargestellt. Sollten Sie doch eine ausführlichere Anleitung benötigen, dann finden Sie diese **nach dem Kauf** hier:



Legende:



Roter Bastelschritt: Nur für Erwachsene



Gestrichelte Linie: Hier knicken



Gepunktete Fläche: Hier kleben

Viel Spaß beim Basteln!

Für die Bastelanleitungen in diesem Block brauchen Sie insgesamt:

Schere
Klebestift
Flüssigkleber
Klebeband
Schnur (Faden, Garn, Wolle)
Teppichmesser
Acryl- oder Wasserfarbe
Pinsel
Stifte

Zahnstocher
Holzperle
Pappbecher
Wäscheklammern aus Holz
Locher
Messlatte oder Metermaß
Strohhalm
langer Stab
Nadel oder Prickelnadel


Küchenrolle
Pappteller
Klorollen
Musterklammern
Servietten
Streichholzschachteln
Bastel- oder Pappkarton
Deckel



Hufeisen-Wurfspiel



1 Küchenrolle
2 Pappteller
Acrylfarbe und Pinsel
1 Schere
1 Klebestift





Schaukel-Pferd

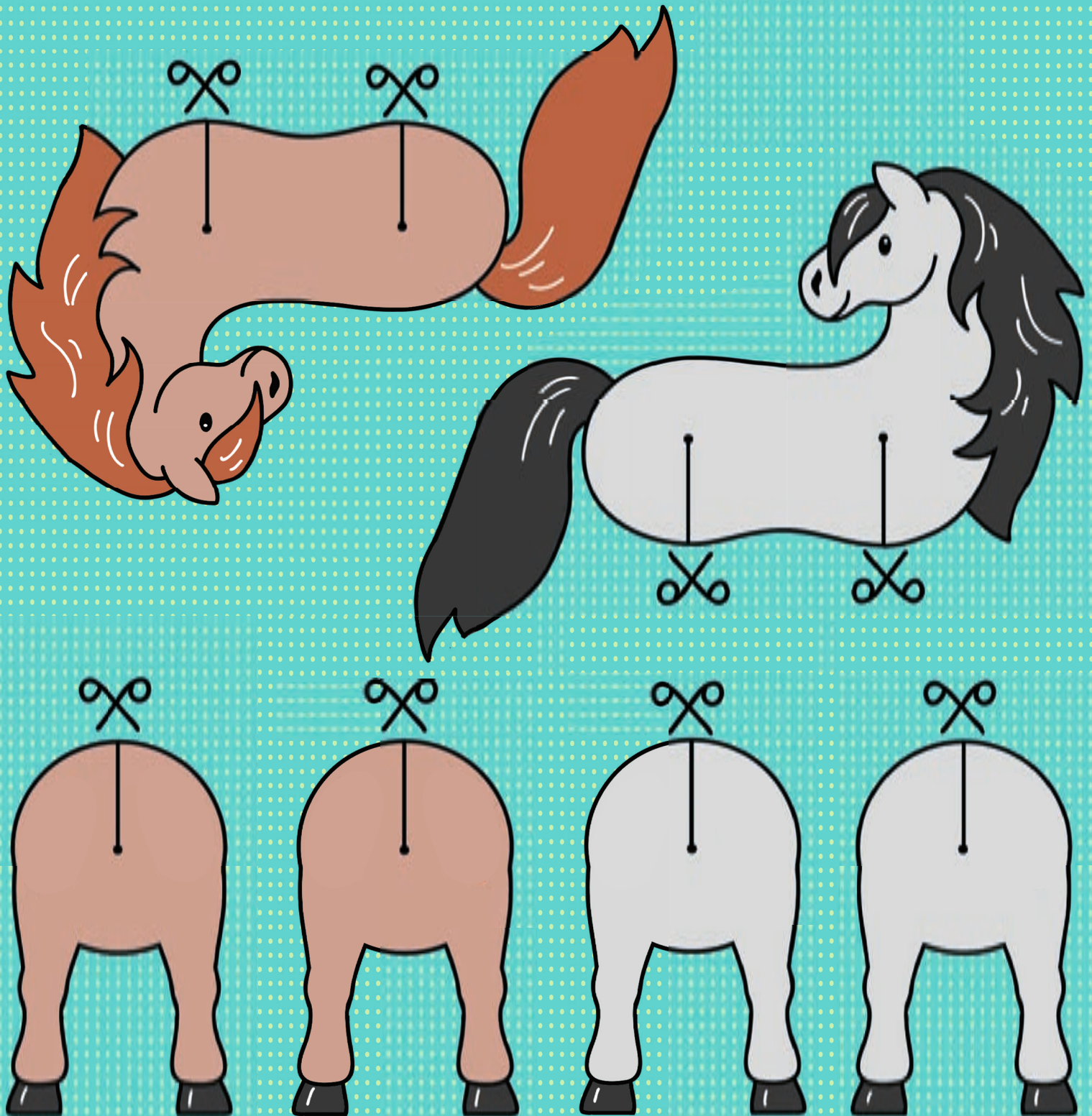
1 Pappteller, Acrylfarbe und Pinsel
1 Schere, 1 Klebestift





Steckpferde

Klebeband
1 Schere



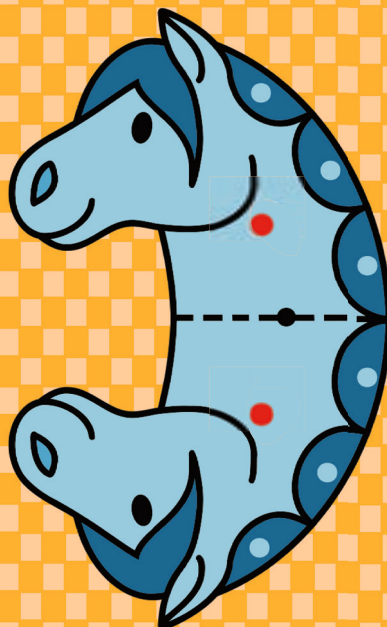
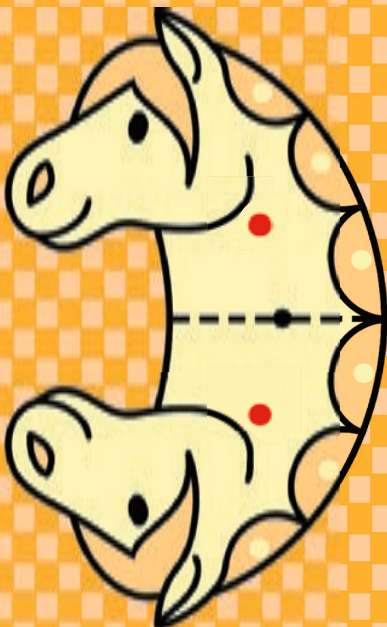
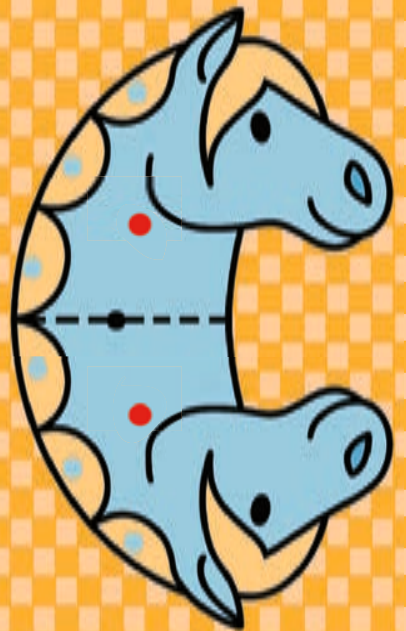



Steckenpferd-Deko

12 Zahnstocher (2 pro Pferd)

1 Schere

1 Klebestift





Basteln, rätseln und lernen mit weiteren Titeln aus dem Hauschka Verlag:



ab 5 Jahre



ab 6 Jahre



Hauschka Bastelblöcke, 5+, Block 555
© 2024 Hauschka Verlag GmbH
Lilienthalstr. 1, 82178 Puchheim
Telefon +49 89 8940667-0
Fax +49 89 8940667-69
E-Mail: info@hauschkaverlag.de
www.hauschkaverlag.de

Verfasserin: Corina Beurenmeister, München
Lektorat: Joshua Schulz, Gröbenzell
Illustrationen: Corina Beurenmeister, München
Gestaltung und Layout: Birgit Maier, München
Druck: PASSAVIA Druckservice GmbH & Co. KG, Passau
Printed in Germany. Alle Rechte vorbehalten.
ISBN 978-3-88100-555-5 ID Nr. 2020140

Lass uns basteln 5+

Pferde und Ponys

- ★ gemeinsame Bastelstunden für Groß und Klein
- ★ vielseitige Basteltypen: Zahnstocher-Steckenpferd, Pferdestall-Leporello, Hufeisen-Wurfspiel und mehr
- ★ kreative Ideen zum Ausschneiden, Verbasteln und Spaßhaben
- ★ schult den Umgang mit Schere und Kleber
- ★ fördert Geduld, Konzentration und Sorgfalt



gemeinsam
wachsen lernen

hauschkaverlag

CE

ISBN 978-3-88100-555-5



[D] € 9,90
[A] € 10,20