

# Lass uns basteln

## Weltall



gemeinsam  
wachsen lernen

hauschkaverlag

5+

# Willkommen zum kreativen Bastelspaß!

Dieser Block garantiert viele **gemeinsame Bastelstunden** mit Ihrem Kind. Die Motive kann es selbst ausschneiden und verbasteln. An kniffligen Stellen könnte Ihr Kind je nach Schwierigkeitsgrad noch **Unterstützung** benötigen. Am Ende kann es stolz das Ergebnis in den Händen halten – sei es zum Spielen, Ordnen, Verschenken oder zur Dekoration seines Zimmers!

## Tipps für die Nutzung des Blocks

- Achten Sie darauf, eine passende Schere zu wählen (**Links- oder Rechtshänderschere**).
- **Lösen** Sie die Seite, die Ihr Kind bearbeiten möchte, am besten aus dem Block. Oft gibt es auf einer Seite mehrere Formen zum Ausschneiden. Sie können Ihrem Kind helfen, indem Sie Streifen oder einzelne Teile **großflächig ausschneiden**. So kann es sich auf die Feinarbeit konzentrieren.
- Einige Schritte sind **rot markiert** und sollten auf jeden Fall **von Erwachsenen** erledigt werden.
- Bei manchen Bastelideen reichen Schere und Klebstoff, bei anderen sind mehr Utensilien gefragt. Sie können einzelne **Gegenstände austauschen**, falls Sie diese nicht vorrätig, dafür aber andere passende Materialien zur Hand haben (z. B. kann statt eines Pfeifenreinigers auch ein Küchengummi genommen werden und statt Klebeband funktioniert oft auch Klebstoff).

Die Bastelschritte werden Schritt für Schritt in Bildern dargestellt. Sollten Sie doch eine ausführlichere Anleitung benötigen, dann finden Sie diese **nach dem Kauf** hier:



### Legende:



**Roter Bastelschritt:** Nur für Erwachsene



**Gestrichelte Linie:** Hier knicken



**Gepunktete Fläche:** Hier kleben


Viel Spaß beim Basteln!

### Für die Bastelanleitungen in diesem Block brauchen Sie insgesamt:

Schere  
Klebestift  
Flüssigkleber  
Klebeband  
Schnur (Faden, Garn, Wolle)  
Teppichmesser  
Acryl- oder Wasserfarbe  
Pinsel

Plastikflaschen (1,5 l)  
Zahnstocher  
Schaschlikspieß  
Tücherbox  
gekochte o. ausgeblasene Eier  
Obst mit fester Schale  
Pfeifenreiniger  
Pappbecher

Strohhalme  
langer Stab  
Nadel o. Prickelnadel  
Küchenrolle  
Pappteller  
Klorollen  
Streichholzschachteln




## Eier-Aliens

2 gekochte Eier (M oder größer)

Acrylfarbe und Pinsel

1 Schere

1 Klebestift







# Raketen-Stiftehalter



2 Klorollen  
1 Küchenrolle  
Acrylfarbe und Pinsel  
Klebeband  
1 Schere  
1 Klebestift








# Astronautenhelm-Maske


1 Pappteller  
Acrylfarbe und Pinsel  
1 Schere  
1 Klebestift







## Mond-Geheimfach

- 2 Pappteller
- 1 Schnur zum Aufhängen
- Acrylfarbe und Pinsel
- Klebeband
- 1 Schere
- 1 Klebestift







# Basteln, rätseln und lernen mit weiteren Titeln aus dem Hauschka Verlag:



ab 5 Jahre

ab 6 Jahre




Hauschka Bastelblöcke, 5+, Block 554  
© 2024 Hauschka Verlag GmbH  
Lilienthalstr. 1, 82178 Puchheim  
Telefon +49 89 8940667-0  
Fax +49 89 8940667-69  
E-Mail: info@hauschkaverlag.de  
www.hauschkaverlag.de

**Verfasserin:** Corina Beurenmeister, München  
**Lektorat:** Joshua Schulz, Gröbenzell  
**Illustrationen:** Corina Beurenmeister, München  
**Gestaltung und Layout:** Birgit Maier, München  
**Druck:** PASSAVIA Druckservice GmbH & Co. KG, Passau  
Printed in Germany. Alle Rechte vorbehalten.  
ISBN 978-3-88100-554-8 ID Nr. 2020140



# Lass uns basteln 5+ Weltall

- ★ gemeinsame Bastelstunden für Groß und Klein
- ★ vielseitige Basteltypen: Raketen-Stiftehalter, Klorollen-Alien, Pappteller-Sonnensystem und mehr
- ★ kreative Ideen zum Ausschneiden, Verbasteln und Spaßhaben
- ★ schult den Umgang mit Schere und Kleber
- ★ fördert Geduld, Konzentration und Sorgfalt



gemeinsam  
wachsen lernen

**hauschkaverlag**

CE

ISBN 978-3-88100-554-8



[D] € 9,90  
[A] € 10,20