

## Namensspiele

In einer ersten Klasse treffen Kinder aus verschiedenen Kindergartengruppen aufeinander. Mithilfe von Kennenlernspielen, die in den ersten Schulwochen immer wieder gespielt werden, erlernen die Lehrkraft und die Kinder möglichst schnell die Namen der anderen.


### Ball hin und her

Für dieses klassische Kennenlernspiel mit Ball steht die Klasse in einem Kreis. Sie werfen einen Ball oder das Klassenmaskottchen zu einem Kind. Das sagt „Ich bin ...“ und nennt seinen Namen. Das geht so, bis alle Kinder einmal dran waren. Alternativ kann die Klasse auf dem Boden sitzen oder knien und der Ball wird hin und her gerollt.



### Känguru

Die Klasse sitzt in einem Stuhlkreis. Sie erklären, dass alle Kängurus sind. Sie beginnen, springen auf und rufen Ihren Namen, dann setzen Sie sich wieder. Nun springt das nächste Känguru, also das Kind rechts von Ihnen hoch. Es ruft ebenfalls beim Hochspringen seinen Namen. Das geht einmal im Kreis, bis die Runde wieder bei Ihnen ist. Der Schwierigkeitsgrad kann durch Erhöhung des Tempos gesteigert werden. Ist das Spiel in der Klasse etabliert, kann es durch das Rufen des Namens des Nachbarkindes schwieriger gestaltet werden.



### Ich bin die Lernbiene

Die Kinder versammeln sich in einem Stehkreis. Eines geht beziehungsweise fliegt als Biene umher. Hier kann auch die Tierart genommen werden, zu der das Klassenmaskottchen gehört. Es murmelt vor sich hin „Ich suche mir eine Biene, die mit mir fliegt“ und bleibt vor einem Kind stehen. Dieses sagt „Ich bin ... und fliege gerne mit dir mit.“ Nun folgt eine Flugrunde zu zweit. Dann bleibt das erste Kind in der Lücke stehen und das andere fliegt weiter.



### Eine Zugfahrt ist lustig

Sie beginnen das Spiel und sagen „Ich bin Frau/Herr ... und steige in den Zug.“ Dann stellen Sie sich vor die Tafel und zeigen auf ein Kind. Dieses sagt „Ich bin ... und steige in den Zug.“ Es stellt sich hinter Sie vor die Tafel und zeigt dann mit dem Finger auf das nächste Kind. Wenn alle Kinder vorne stehen, halten sie sich an den Schultern fest und „fahren“ eine Runde durch das Klassenzimmer.



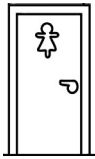



## Die Schulhausrallye

1. Hole dir an jedem Ort einen Stempel ab.




2. Löse die Aufgaben.



<p>Wie viele Toiletten gibt es für die Mädchen?</p>  <p>Es gibt ____ Toiletten.</p>	<p>Wie viele Toiletten gibt es für die Jungen?</p>  <p>Es gibt ____ Toiletten.</p>
<p>Wie viele Mülleimer gibt es auf dem Pausenhof?</p>  <p>Es gibt ____ Mülleimer.</p>	<p>Welche Farbe hat der Schulbriefkasten?</p> <p>Male an. </p> 