






# CRAFTBOOK

*Gabriele André & Wolfgang André*



**PLAY**

**BONUS**

Karneval - Mega - Memory

**GAME**



**KARNEVAL**



 tredition

© 2023 Autoren Gabriele André, Wolfgang André  
© 2023 Coverdesign & Illustration, Wolfgang André  
© 2023 Korrektorat & Redigierung Anton Hackner, Josef Mayrhofer  
© 2023 Marketing Werner Schediwy MBA

**Verlag und Druck:**

tredition GmbH, Halenreihe 40-44, 22359 Hamburg

**ISBN Softcover:            978-3-384-08498-9**

**ISBN Hardcover:         978-3-384-08499-6**

**ISBN E-Book:             978-3-384-08500-9**

Das Werk, einschließlich seiner Teile, ist urheberrechtlich geschützt. Jede Verwertung ist ohne Zustimmung des Verlages und des Autors unzulässig. Dies gilt insbesondere für alle elektronischen oder sonstigen Vervielfältigungen, Übersetzungen, Verbreitungen und öffentliche Zugänglichmachungen.

Bilder und Illustrationen sind rechtlich geschützt. Sie unterliegen der entgeltlich erworbenen Lizenz der Autoren von Craftbook sowie auch der Autoren von Dreamstime, [www.dreamstime.com](http://www.dreamstime.com).

Dreamstime LLC 1616 Westgate Circle, Brentwood, TN 37027, United States, bestätigt der Autorin Gabriele André die rechtliche Lizenz der erworbenen Bilder in dem Craftbook, Band 33 - Karneval. Seitengrafik und Illustration wurde von Autor Wolfgang André gestaltet.

# **CRAFTBOOK**

## **KARNEVAL**

### **Hallo!**

Der Begriff "Karneval" stammt vom lateinischen Wort "carnelevare", was so viel bedeutet wie "Fleisch entfernen" oder "Fleisch aufgeben". Der Karneval ist eine festliche Zeit, die in vielen Kulturen und Regionen auf der Welt vor der Fastenzeit gefeiert wird.

In vielen europäischen Ländern, insbesondere in katholisch geprägten Gebieten, beginnt der Karneval am 11. November um 11:11 Uhr und erreicht seinen Höhepunkt in den Tagen vor Aschermittwoch. Die Hauptfeierlichkeiten finden in dieser Zeit statt, wobei kostümierte Paraden, Straßenfeste, Maskenbälle und andere festliche Veranstaltungen üblich sind. Während des Karnevals steht immer die Ausgelassenheit im Vordergrund. Die Menschen tragen meist bunte Kostüme, Masken und nehmen an festlichen Umzügen teil.

Musik, Tanz und Humor spielen eine wichtige Rolle. In einigen Kulturen wird der Karneval auch als eine Zeit der Umkehr und der sozialen Veränderung betrachtet. In verschiedenen Regionen und Ländern gibt es unterschiedliche Bezeichnungen für den Karneval, wie beispielsweise "Fasching" in Deutschland, "Carnaval" in Spanien und Lateinamerika oder "Mardi Gras" in den Vereinigten Staaten.

Trotz der Unterschiede in Namen und Bräuchen teilen die meisten Karnevalsfeiern den Geist der Fröhlichkeit, Gemeinschaft und des gemeinsamen Feierns. Mach mit und lass es krachen! Viel Spass!

# **CRAFTBOOK**

## **KARNEVAL**

### **Band 33**

- Das kann ich!
- Finde den richtigen Weg zum Joker!
- Wie viele Kaugummis findest Du im Kaugummi-Automat?
- Bastle eine Konfettikanone!
- Bastelanleitung der Konfettikanone.
- Die Masken!
- Maskenvorlage zum Abzeichnen!
- Bastle Dein eigenes Dosenwerfen!
- Wie viele Menschen zählst Du auf der Karneval-Party?
- Die richtigen Farbkreise!
- Karneval-Auto-Vorlage!
- Finde die 7 Unterschiede!
- Bastle ein Karneval – Mega – Memory!



# **CRAFTBOOK**

## **KARNEVAL**

### **Das kann ich!**

Wir haben für Dich ein besonderes „Karneval Memory“ von 20 bis 100 Memory-Cards gestaltet. Du kannst einzelnen Seiten ausschneiden, oder scannen, wie auch kopieren. Die Vorlage solltest Du am besten auf einen Pappkarton kleben. Nach dem Trocknen schneidest Du jede Karte sorgfältig aus. Memory ist ein sehr gutes Konzentrationsspiel.


In dieser Ausgabe warten auf Dich einige lustige Ausmalvorlagen von verschiedenen Faschingskostümen, Masken, eine Bastelanleitung für eine Konfettikanone, Rätsel und Spielvorschläge für Deine lustige Faschings-Party. Bastele aus alten Blechdosen Dein eigenes Karneval-Spassdosenwurfspiel. Mit der Vorlage eines Karneval-Autos kannst Du einen eigenen Karnevalumzug bauen. Dafür musst Du die Vorlage nur öfter kopieren und nach Deiner Vorstellung bemalen.

Schnell wirst Du auch feststellen, dass gewisse Dinge gar nicht so schwer sind, wie sie vielleicht im Moment erscheinen. Lass Deiner Idee und Kreativität freien Lauf. Sicherlich werden Dir einige tolle Ideen zum Basteln für die Dekoration Deiner Party einfallen. Deine Liebsten und Freunde helfen Dir dabei. Im Internet findet man eine Unmenge von Anregungen. Lass Dir was einfallen. Los geht's, viel Erfolg!









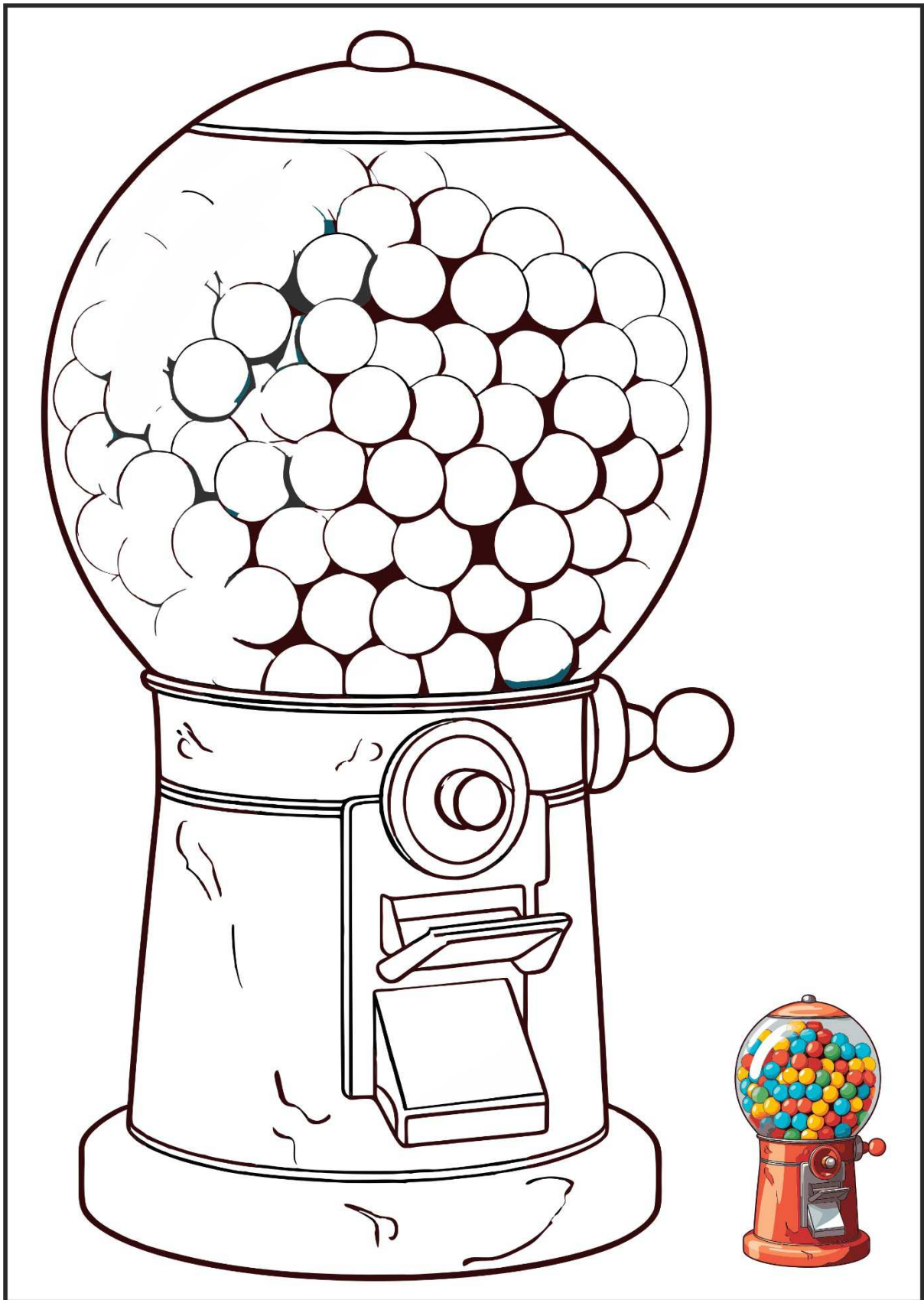


Finde den richtigen Weg zum Joker!





Wie viele Kaugummis findest Du im Kaugummi-Automat?







## Bastle eine Konfettikanone!



## Bastelanleitung der Konfettikanone!

# KONFETTIKANONE

Die selbstgemachte Konfetti-Kanone ist eine einfache und sehr spaßige Möglichkeit, eine festliche Atmosphäre zu schaffen. Viel Spaß beim Basteln!

### **\*\*Schritt 1: Vorbereitung der Papprolle\*\* -**

Stelle sicher, dass die Papprolle leer und sauber ist.  
Schneide die Papprolle auf die gewünschte Länge zurecht.  
Eine Länge von etwa 15 cm ist ideal, aber du kannst die Größe nach deinen Vorlieben anpassen.

### **\*\*Schritt 2: Befestigung des Luftballons\*\* -**

Dehne den Luftballon leicht aus, um sicherzustellen, dass er gut über das Ende der Papprolle passt.  
Schneide den Hals des Luftballons ab.  
Befestige den abgeschnittenen Teil des Luftballons über einem Ende der Papprolle. Verwende Klebeband, um ihn sicher zu befestigen.  
Der Luftballon sollte fest und dicht abschließen.

### **\*\*Schritt 3: Befüllung mit Konfetti\*\* -**

Fülle die andere Seite der Papprolle mit Konfetti.  
Du kannst bereits gekauftes Konfetti verwenden oder dein eigenes aus buntem Papier schneiden.

### **\*\*Schritt 4: Dekoration (optional)\*\* -**

Dekoriere deine Konfetti-Kanone nach Belieben.  
Du kannst buntes Papier, Aufkleber oder Farben verwenden, um sie persönlich zu gestalten.

### **\*\*Schritt 5: Verwendung der Konfetti-Kanone\*\* -**

Halte die Papprolle fest und ziehe den Luftballon vorsichtig nach unten, um Luft in die Rolle zu pumpen. Halte die Kanone dann in die gewünschte Richtung und lass den Luftballon los. Das Konfetti sollte nun in die Luft schießen und für festliche Stimmung sorgen.


### **\*\*Tipp:\*\* -**


Du kannst die Konfetti-Kanone auch als Überraschungselement bei Feiern oder als Geschenk verwenden. Fülle sie dazu mit kleinen bunten Überraschungen oder Süßigkeiten anstelle von Konfetti.

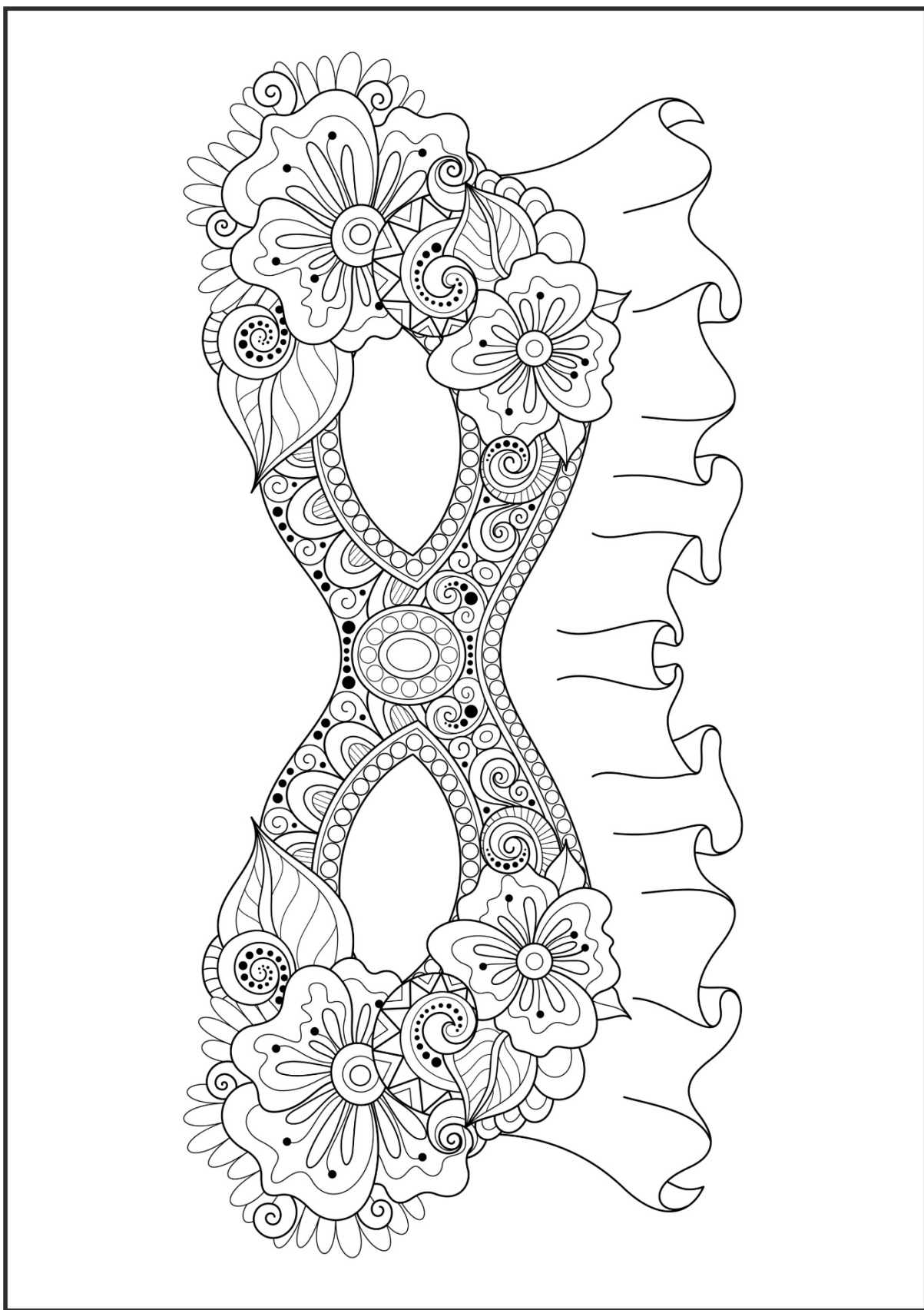
**Viel Spaß beim Feiern!**



## Die Masken!







## Maskenvorlage zum Abzeichnen!

