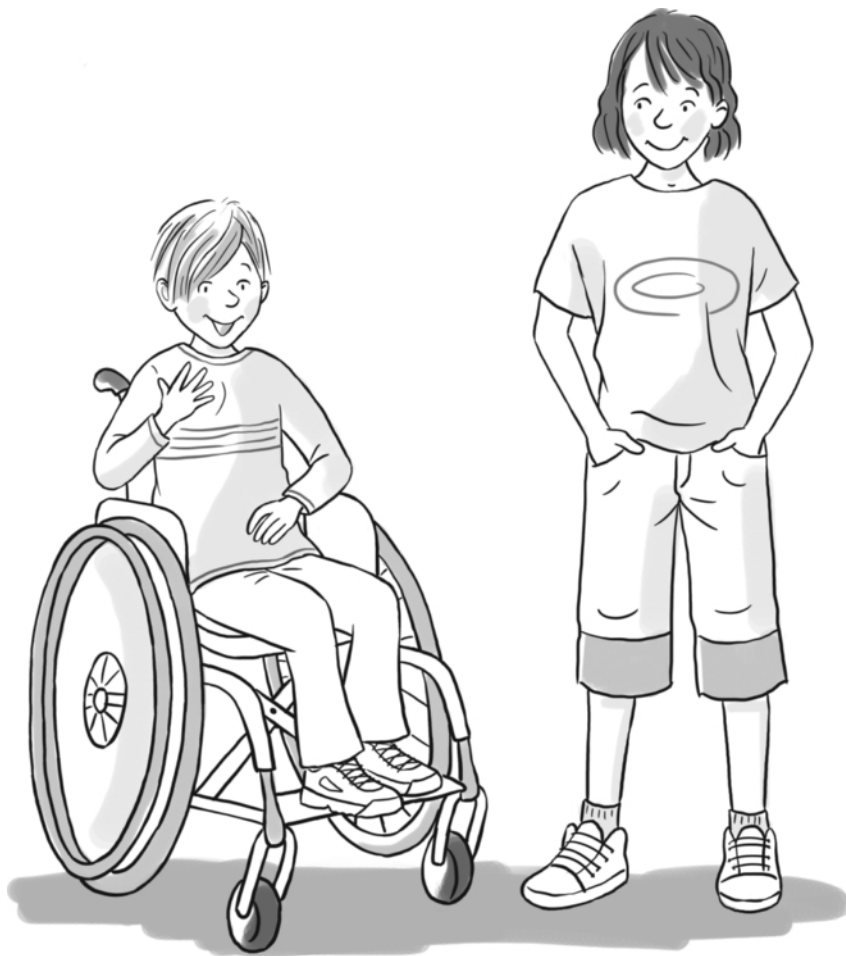



Das sind Emmi und Mika.



Emmi und Mika kennen sich schon lange.  
Früher waren sie zusammen im Kinder-Garten.  
Heute gehen sie zur Schule.



Langsam kommt der Sommer.

Es wird wärmer.

Mika freut sich:

Endlich Sonne!


Ich mag den Sommer.

Dann kann ich draußen sein.

Das macht mich glücklich.

Dann können wir baden.

Und Fahrrad fahren.



Emmi sagt:

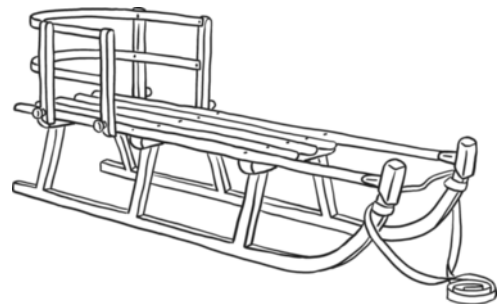
Ich mag den Winter lieber.

Schnee und Eis.

Schlitten fahren und heißen Tee trinken.


Ich liebe die Kälte.

Dann bin ich glücklich.




Mika mag den Sommer.

Emmi mag den Winter.






**Was magst du?**

☐



Sommer

☐


Winter




**Welches Wetter magst du?**

☐


Sonnenschein

☐


Regen

☐


Wind

☐


Schnee



Passendes Wetter kann glücklich machen.



**Was machst du gerne bei deinem Glückswetter?**

☐

rausgehen


☐

schwimmen


☐

Rad fahren


☐

Drachen steigen lassen


☐

Schlitten fahren


☐

durch Pfützen springen


☐

etwas anderes:


\_\_\_\_\_

In anderen Ländern oder Kulturen gibt es auch noch andere Glückszeichen.

Schau sie dir an. Welche hast du schon gesehen?



**Kennst du die Bedeutung?**



**Findest du die passenden Bilder?**

Pilz

Käfer

Hand der Fatima



Stern-Schnuppe

Schutz-Engel

Elefant

**Du brauchst:**

2 Tassen Mehl

1 Tasse Salz

1 Tasse Wasser

1 EL Pflanzenöl

Rührschüssel

Zahn-Stocher oder Ähnliches

Löffel



**So geht es:**



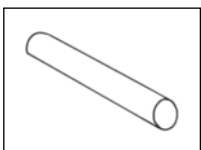
Mehl, Salz, Wasser und Öl in eine Schüssel geben.  
Gründlich verrühren.



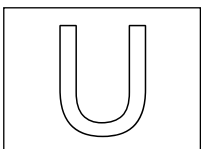
Kneten, bis du einen Teig hast.



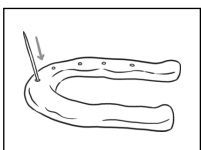
Nimm eine Handvoll Teig.



Forme eine lange Rolle.



Biege die Rolle in Form des Buchstaben U.



Bohre kleine Löcher mit dem Zahn-Stocher.

Fertig.

Der Teig muss über Nacht trocknen.

Danach kannst du ihn bemalen.

