





● ● ● ● ● ●

„Das soll mein Name sein? Nein! Nein! Nein!“, ruft es. Vor Freude hämisch lachend und ein Liedchen vor sich hin pfeifend, führt es ein Tänzchen auf. Dabei stößt es gegen ein Regal. Dutzende von Rätselseiten, die darin lagen, segeln auf den Boden. Eines landet genau vor euren Füßen.

- Auf dem Arbeitsblatt seht ihr vier Melodieverläufe bekannter Kinderlieder. Welches Lied pfeift das kleine Kerlchen die ganze Zeit vor sich hin?

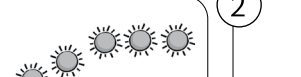


1



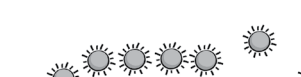
**HÄNS**chen klein

2




Fuchs, du hast die **GANS** gestohlen

3



Summ, summ, **SUMM**, Bienenchen, summ herum

4



**ALLE** meine Entchen

- Wenn du dir den Titel des richtigen Liedes genau ansiehst, weißt du die nächste Namenssilbe des kleinen Kerlchens.

**Lösungsbuchstaben:**



### RÄTSEL 3




„Schnell!“, ruft da plötzlich ein Klassenkamerad von der Tür her. „Kommt zur Garderobe! Da hängen plötzlich so komische Gegenstände, die vorher noch nicht da waren!“





Ihr springt auf und folgt eurem Klassenkameraden nach draußen.

Bei der Garderobe angekommen seht ihr nicht nur Gegenstände, sondern auch Bilder von berühmten Komponisten.

- Jeder Komponist hat zwei Sachen abgegeben. Nun holen sie es sich wieder! Ordne jedem Komponisten zwei Gegenstände zu! Schreibe die Zahlen in die Kreise darunter. Was bleibt übrig?
- Trage die Ziffern im Lösungsblatt ein! Beginne mit der kleineren Zahl!



### RÄTSEL 3



Lösungsziffern:





### Rätsel 3 (s. S. 37)

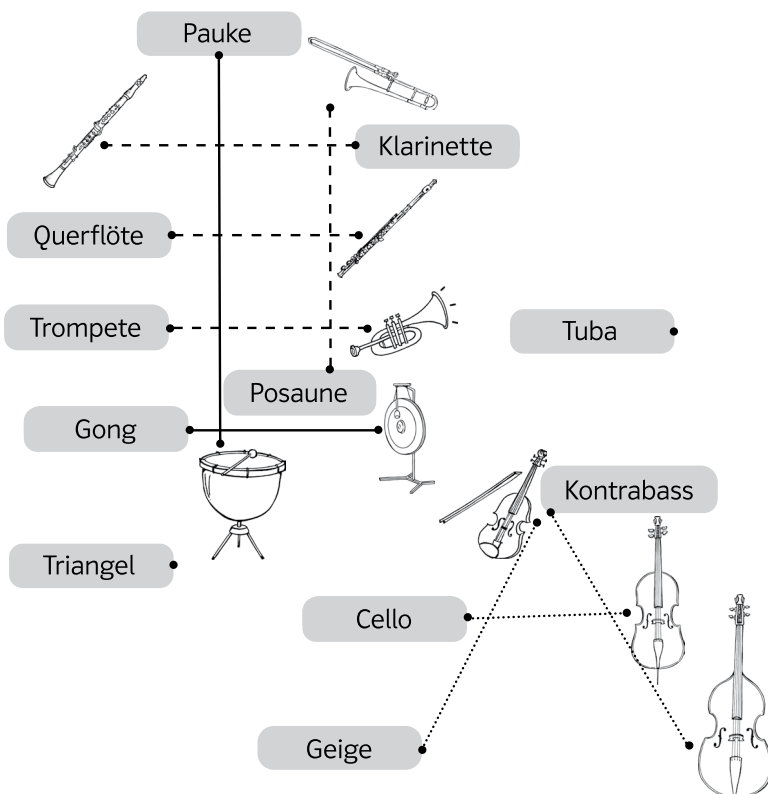
#### Tipps:

1. Verbindet die Bilder mit den passenden Wörtern. Zwei Wörter bleiben übrig.
2. Ihr kennt die Namen der Instrumente nicht? Informiert euch mithilfe der Expertenkarte Orchesterinstrumente!
3. Die Wörter, die übrig bleiben, sind: Triangel und Tuba.
4. Schaut euch die farbigen Linien an. Sie ergeben drei Buchstaben.

#### Zwischenergebnisse:

1. Die Blasinstrumente ergeben den Buchstaben E, die Streichinstrumente den Buchstaben A und die Schlaginstrumente ein L.
2. Achtung: Den Buchstaben für die Schlaginstrumente brauchst du zweimal.


#### Lösung: ALLE







## • • • • • RÄTSEL 1 • • • • •

Ihr betretet den Raum, in dem ihr vorher ganz vertieft das Beethoven-Porträt betrachtet habt. Irgendwo müsst ihr ja mit der Suche nach den Hinweisen beginnen. In diesem Raum sind noch mehr Bilder von Beethoven ausgestellt. Da fällt euch plötzlich ein kleiner Zettel ins Auge, der neben dem größten Porträt hängt.



Achtung, fünf Betrüger!  
Es gibt nur den einen echten  
Ludwig van Beethoven.  
Findet diesen, so erfahrt ihr die  
erste Codeziffer!

- Vergleicht dieses Original nun mit den sechs Beethoven-Bildern an der Wand. Denkt dabei an seinen Lebenslauf!
- Auf welchem Bild ist der echte Ludwig van Beethoven dargestellt?
- Die Nummer des Bildes mit dem echten Ludwig van Beethoven ist die erste Lösungsziffer.



Lösungsziffer:

