

Mein Rätselblock

Deutsch 2. Klasse



gemeinsam
wachsen lernen

hauschkaverlag



Entwickelt,
gestaltet
und gedruckt
in Deutschland

Dieser Block gehört:

(Dein Name)

Inhaltsverzeichnis

Rechtschreiben

Abc	1-4, 10
Vokale	5, 11
Silbenrätsel	6-10, 13
Doppellaute	11, 58
Gitterrätsel	14, 27, 35, 55, 66, 68
Reimwörter	15
Fehler finden	22, 81, 85
Groß- und Kleinschreibung	40-41
Endungen -er, -el und -en	44
Wörter mit St, Sp und Sch	45-46
Wörter mit Sch/sch und ch	47-48
Wörter mit Pf/pf	49
Wörter mit ng	50
Wörter mit Qu/qu	51
Wörter mit V/v	52
Wörter mit x und y	53
Wörter mit Ei/ei	54
Aus a wird ä, aus au wird äu	55-56
Ä/ä oder E/e, au oder äu	57
Auslautverhärtung	59-61
Wörter mit i und ie	62-63
Kurze und lange Vokale	62, 65
Doppelkonsonanten	66, 69
Wörter mit ck	67, 69
Wörter mit tz	68-69

Dehnungs-h	70-71
Doppelvokale	71
Wörter mit ss, ß und s	72
Fremdwörter	73

Lesen und schreiben

Sätze schreiben	40, 42, 75, 83
Vorgangsbeschreibung	42
Genaueres Lesen	51, 74, 79, 81, 85
Eine Erzählung ordnen	76
Textverständnis	74, 76-79, 81, 84, 86
Geheimschrift	80
Redewendungen	82

Grammatik

Artikel	17-20
Sammelbegriffe	19, 43
Einzahl und Mehrzahl	21-22, 55
Zusammengesetzte Nomen	23-25
Verben	26-32
Adjektive	33-37
Wortarten erkennen	38
Satzzeichen	39-41
Verwandte Wörter	56

Lösungen	87-96
-----------------	-------

Wie viele Silben haben die Wörter? Verbinde jedes Bild mit der passenden Zahl in der Mitte.



1

2

3

4



Male die Felder entsprechend der Anzahl der Wörter aus:

1-silbige Wörter: ____ -mal


2-silbige Wörter: ____ -mal

3-silbige Wörter: ____ -mal

4-silbige Wörter: ____ -mal



Was passt: **der**, **die** oder **das**? Schreibe die Nomen im blauen Kasten mit dem passenden Artikel auf die Linien.

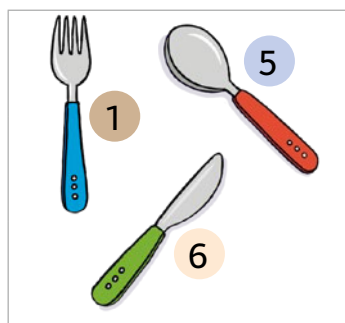


der Füller

Tinte

Füller

Heft



Gabel

Löffel

Messer



Buch

Puppe

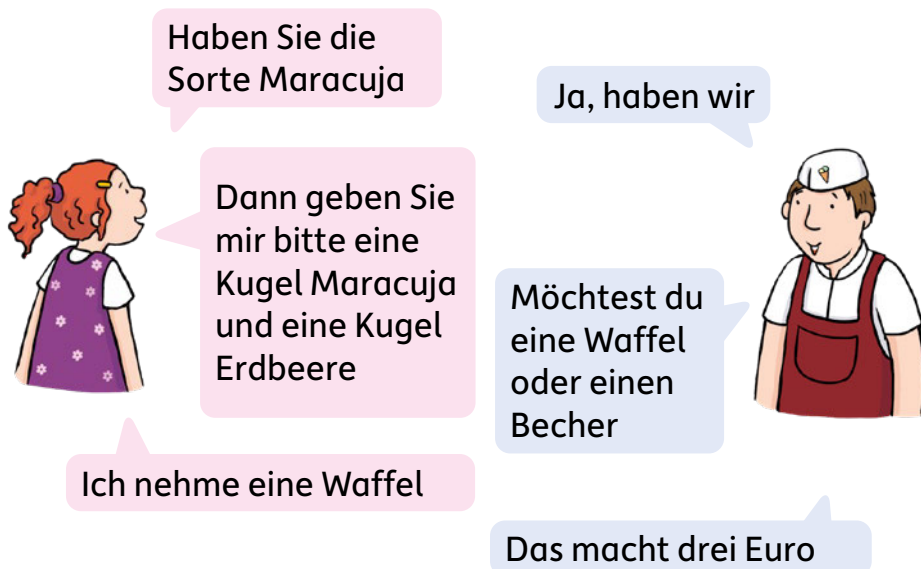
Ball

Schau auf die Zahlen. Trage die jeweiligen Buchstaben in die Kästchen mit den passenden Farben ein und du erfährst, wie man die Artikel noch nennt.

Trage die Buchstaben als Großbuchstaben ein.



Hier fehlt etwas! Ergänze die richtigen Satzzeichen:
 . oder ?.



Hier siehst du die Szene noch einmal als Bild. Doch etwas stimmt nicht! Findest du die vier Fehler? Kreise sie ein.



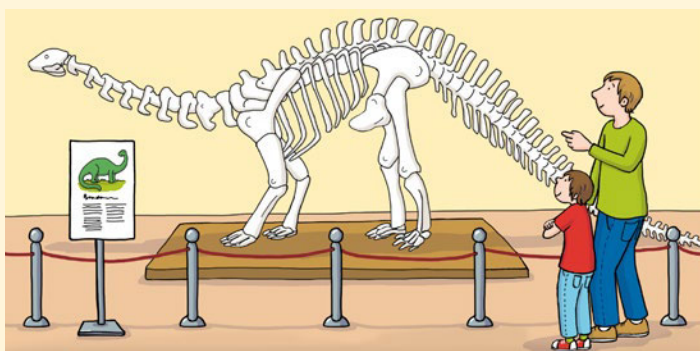
Schreibe die Wörter zu den Bildern in die Kästchen.

1	Pf			
2	Pf			
3	pf			
4	pf			
5	Pf			
6	pf			
7	Pf			
8	pf			
9	pf			
10	pf			
11	pf			
12	Pf			

Tausche immer einen Buchstaben mit **Pf/pf** aus und du erhältst ein anderes sinnvolles Wort.

Seife	Zoo
glücken	Dame
Ton	Note
Adel	kämmen

Lies den Text genau. Jeder Satz enthält ein Wort zu viel.
Streiche es jeweils durch und schreibe es unten in die Zeile.



Linus besucht mit seinem Papa Im das Museum.

Besonders gut gefällt Linus die Museum Ausstellung
über Dinosaurier.

Hier sieht er gibt ein riesiges Brontosaurus-Skelett.

Außerdem es entdeckt Linus versteinerte
Dino-Fußspuren.

Und dann ist da für noch ein komischer Vogel.

Der hat Zähne und Krallen an Linus seinen Flügeln.

„Was viel hat denn dieser Vogel mit den Dinos zu tun?“,
fragt Linus seinen Papa.

Papa antwortet zu, dass aus einigen Dinos Vögel wurden.

„Dann entdecken sind unsere Hühner ja echte Dinos!“,
ruft Linus begeistert.
