

DOWNLOAD



Janet Stadelmeier

Lesen statt raten 2: Schwierigkeitsstufe 1

Übungen zum buchstabengenauen Lesen - Sopäd

Downloadauszug
aus dem Originaltitel:





ein Fisch und ein Igel	ein Tisch und ein Igel	ein Fisch und ein Iglu
ein Tisch und ein Iglu	Fische und ein Igel	Tische und ein Igel
Fische und ein Iglu	Tische und ein Iglu	ein Fisch und Iglus

①

Fisch	Tisch	Igel	Iglu	Igel
Iglu	Tische	Fische	Igel	Fisch

②

ein Fisch und ein Igel
ein Fisch und ein Iglu

③

Fische und Iglus
Tische und Iglus

④

ein Tisch und ein Iglu
ein Tisch und ein Igel

⑤

Tische und ein Igel
Fische und ein Igel

⑥

ein Tisch und ein Igel

Name: _____

Datum: _____

Passt der Text zum Bild?



Kreuze an.



Fische und ein Iglu

ja 😊

nein ☹️



ein Tisch und Iglus

ja 😊

nein ☹️



ein Tisch und ein Igel

ja 😊

nein ☹️



ein Fisch und ein Igel

ja 😊

nein ☹️

Download zur Ansicht

Name: _____

Datum: _____

Finde die richtigen Wörter.



Kreise ein.

Tisch

Tisch	Tisch	Fisch	Tisch	Fisch	Tisch	Tische
Tisch	Fisch	Tisch	Tisch	Fisch	Fisch	Tisch
Fisch	Tische	Tisch	Fisch	Tisch	Tisch	Fisch

Igel

Igel	Iglu	Iglu	Igel	Igel	Iglu	Igel
Iglu	Igel	Igel	Iglu	Iglu	Igel	Iglu
Igel	Iglu	Igel	Iglu	Igel	Igel	Iglu

Fische

Fische	Fisch	Tische	Fische	Fische	Fische	Fisch
Fisch	Fisch	Tische	Fische	Fisch	Tische	Fische

Name: _____

Datum: _____



Schneide die Bilder aus.



Ordne sie den Kästen zu.

Zwei Bilder bleiben übrig.



Tische und ein Iglu



ein Fisch und Iglus



ein Fisch und ein Iglu



Fische und ein Igel

Download
zur Ansicht

Name: _____

Datum: _____



Lies die Texte.



Schreibe die Texte neben die richtigen Bilder.

Zwei Texte bleiben übrig.

Fische und ein Igel

ein Fisch und Iglus

ein Fisch und ein Iglu

Fische und Iglus

Tische und Iglus

Fische und ein Iglu





eine Meise mit Lupe	eine Meise mit Hupe	eine Maus mit Lupe
eine Maus mit Hupe	eine Meise in der Luft	eine Maus in der Luft
eine Meise in der Lupe	eine Maus in der Lupe	Meisen mit Lupe

①

Meise

Maus

Meisen

Hupe

Lupe

Luft

Meise

Lupe

Maus

Hupe

②

eine Meise in der Luft

eine Maus in der Luft

③

eine Meise mit Lupe

eine Meise mit Hupe

④

Meisen in der Lupe

eine Meise in der Lupe

⑤

eine Maus mit Hupe

eine Maus mit Lupe

⑥

Meisen ein Fort

Name: _____

Datum: _____

Passt der Text zum Bild?



Kreuze an.



eine Maus in der Lupe

ja 😊

nein ☹️



Meisen mit Lupe

ja 😊

nein ☹️



Meisen in der Luft

ja 😊

nein ☹️



eine Meise mit Hupe

ja 😊

nein ☹️

Name: _____

Datum: _____

Finde die richtigen Wörter.



Kreise ein.

Maus

Maus	Meise	Meise	Maus	Meise	Meise	Maus
Maus	Meise	Maus	Maus	Meise	Maus	Meise
Meise	Maus	Meise	Maus	Meise	Maus	Maus

Meisen

Meisen	Maus	Meisen	Meisen	Meise	Meisen	Meisen
Meise	Meisen	Maus	Meise	Meisen	Maus	Meisen
Meise	Meise	Meisen	Meisen	Maus	Meise	Meisen

Hupe

Hupe	Lupe	Hupen	Hupe	Hupe	Hupen	Hupe
Lupe	Hupe	Hupe	Hupen	Lupe	Hupe	Hupe

Name: _____

Datum: _____



Schneide die Bilder aus.




Ordne sie den Kästen zu.

Zwei Bilder bleiben übrig.



eine Meise in der Luft



eine Maus mit Lupe



eine Meise in der Lupe



Meisen in der Luft

Download
zur Ansicht

Name: _____

Datum: _____



Lies die Texte.



Schreibe die Texte neben die richtigen Bilder.

Zwei Texte bleiben übrig.

eine Maus mit Lupe

Meisen mit Lupe

Meisen mit Hupe

eine Meise mit Lupe

eine Maus in der Luft

eine Maus in der Lupe





Download
zur Ansicht

eine Amsel im Ufo	eine Amsel am Ufo	eine Ameise im Ufo
eine Ameise am Ufo	eine Ampel am Ufo	Ampeln am Ufo
Amseln im Ufo	eine Amsel am Ofen	eine Ampel am Ofen

①

Ampel

Amsel

Ufo

Ameise

Ofen

Ufo

Ameise

Ofen

Ampel

Amsel

②

eine Ampel am Ufo

eine Amsel am Ufo

③

eine Amsel am Ofen

eine Ampel am Ofen

④

Ameisen im Ofen

Amseln am Ofen

⑤

eine Ameise im Ufo

eine Amsel im Ufo

⑥

Fliegen mit dem Ufo fliegen


Name: _____

Datum: _____

Passt der Text zum Bild?




Kreuze an.



eine Amsel im Ufo

ja 😊

nein ☹️



eine Ameise am Ufo

ja 😊

nein ☹️



eine Ampel am Ofen

ja 😊

nein ☹️



Ameisen im Ofen

ja 😊

nein ☹️

Download zur Ansicht

Name: _____

Datum: _____

Finde die richtigen Wörter.



Kreise ein.

Amsel

Amsel Ampel Ampel Amsel Ameise Amsel Amsel
Amsel Amsel Ameise Ampel Amsel Ampel Amsel
Ampel Amsel Ameise Ampel Amsel Ameise Amsel

Ufo

Ufo Ufos Ufo Ofen Ufo Ufo Ofen
Ofen Ofen Ufo Ufo Ofen Ufos Ufo
Ufo Ofen Ufo Ofen Ufo Ufo Ofen

Ameise

Amsel Ameise Ampel Ameise Ameise Ameise Amsel
Ameise Amsel Ameise Ameise Amsel Ameise Amsel

Name: _____

Datum: _____



Schneide die Bilder aus.




Ordne sie den Kästen zu.


Zwei Bilder bleiben übrig.



eine Amsel am Ufo



eine Ameise im Ufo



Amseln am Ufo



Ampeln am Ufo

Download
zur Ansicht

Name: _____

Datum: _____



Lies die Texte.



Schreibe die Texte neben die richtigen Bilder.

Zwei Texte bleiben übrig.

eine Amsel am Ofen

Ameisen im Ofen

eine Amsel am Ufo

eine Amsel im Ufo

eine Ameise am Ofen

eine Ameise am Ufo



Download zur Ansicht



Download
zur Ansicht

<p>Oma als Pilotin</p>	<p>Opa als Pilot</p>	<p>Oma als Piratin</p>
<p>Opa als Pirat</p>	<p>Oma als Palme</p>	<p>Opa als Palme</p>
<p>Oma an der Palme</p>	<p>Opa an der Palme</p>	<p>Oma als Pilz</p>

①

Oma

Opa

Palme

Pilz

Pilot

Pilz

Pirat

Opa

Palme

Oma

②

Oma als Pilotin

Oma als Pilz

③

Opa an der Palme

Oma an der Palme

④

Opa als Pilz

Opa am Pilz

⑤

Opa als Pirat

Opa als Palme

⑥

Gib mir herauf ein Kostüm-Fest

Name: _____

Datum: _____

Passt der Text zum Bild?



Kreuze an.



Opa als Pilot

ja 😊

nein ☹️



Oma am Pilz

ja 😊

nein ☹️



Oma als Palme

ja 😊

nein ☹️



Opa als Pirat

ja 😊

nein ☹️

Download
zur Ansicht

Name: _____

Datum: _____

Finde die richtigen Wörter.



Kreise ein.

Pilz

Pilz	Pilz	Pilot	Pilz	Pirat	Pilz	Pilot
Pilot	Pilz	Pilz	Pilot	Pilz	Pilot	Pilz
Pilz	Pirat	Pilot	Pilz	Pilz	Pirat	Palme

Pilot

Pilz	Pilot	Palme	Pilot	Pilz	Pilot	Palme
Pilot	Pilz	Pilot	Pilot	Pirat	Pilot	Pilz
Pirat	Pilot	Pilot	Pilz	Pilot	Palme	Pilot

Pirat

Pirat	Pilz	Pilot	Pirat	Pirat	Palme	Pirat
Pilot	Pilz	Pilot	Pirat	Pirat	Pilz	Pilot

Name: _____

Datum: _____



Schneide die Bilder aus.




Ordne sie den Kästen zu.

Zwei Bilder bleiben übrig.



Oma als Palme



Oma an der Palme



Opa als Pilz



Opa am Pilz

Download
zur Ansicht

Name: _____

Datum: _____



Lies die Texte.



Schreibe die Texte neben die richtigen Bilder.

Zwei Texte bleiben übrig.

Oma als Pilz

Oma als Piratin

Opa als Pirat

Oma am Pilz

Opa als Pilz

Oma als Pilotin



Download zur Ansicht

Dieser Download ist im Lehrerbüro erhältlich

- Materialien von Auer, PERSEN, scolix und weiteren, renommierten Lehrerverlagen
- Unbegrenzte Downloads innerhalb der Mitgliedschaft
- Selbstorganisation, Schüleranbindung, u.v.m.

JETZT ENTDECKEN

lehrerbuero.de



» lehrerbüro

Wir verwenden in unseren Werken eine genderneutrale Sprache, damit sich alle gleichermaßen angesprochen fühlen. Wenn keine neutrale Formulierung möglich ist, nennen wir die weibliche und die männliche Form. In Fällen, in denen wir aufgrund einer besseren Lesbarkeit nur ein Geschlecht nennen können, achten wir darauf, den unterschiedlichen Geschlechtsidentitäten gleichermaßen gerecht zu werden.

In diesem Werk sind nach dem MarkenG geschützte Marken und sonstige Kennzeichen für eine bessere Lesbarkeit nicht besonders kenntlich gemacht. Es kann also aus dem Fehlen eines entsprechenden Hinweises nicht geschlossen werden, dass es sich um einen freien Warennamen handelt.

© 2023 PERSEN Verlag, Hamburg

AAP Lehrerwelt GmbH
Veritaskai 3
21079 Hamburg
Telefon: +49 (0) 40325083-040
E-Mail: info@lehrerwelt.de
Geschäftsführung: Christian Glaser, Sandra Saghbazarian, Robin Schlenkhoff
USt-ID: DE 173 77 61 42
Register: AG Hamburg HRB/126335
Alle Rechte vorbehalten.

Das Werk als Ganzes sowie in seinen Teilen unterliegt dem deutschen Urheberrecht. Die Erwerbenden einer Einzellizenz des Werkes sind berechtigt, das Werk als Ganzes oder in seinen Teilen für den eigenen Gebrauch und den Einsatz im eigenen Präsenz- wie auch dem Distanzunterricht zu nutzen. Produkte, die aufgrund ihres Bestimmungszweckes zur Vervielfältigung und Weitergabe zu Unterrichtszwecken gedacht sind (insbesondere Kopiervorlagen und Arbeitsblätter), dürfen zu Unterrichtszwecken vervielfältigt und weitergegeben werden.

Die Nutzung ist nur für den genannten Zweck gestattet, nicht jedoch für einen schulweiten Einsatz und Gebrauch, für die Weiterleitung an Dritte einschließlich weiterer Lehrkräfte, für die Veröffentlichung im Internet oder in (Schul-)Intranets oder einen weiteren kommerziellen Gebrauch. Mit dem Kauf einer Schullizenz ist die Schule berechtigt, die Inhalte durch alle Lehrkräfte des Kollegiums der erwerbenden Schule sowie durch die Schülerinnen und Schüler der Schule und deren Eltern zu nutzen.

Nicht erlaubt ist die Weiterleitung der Inhalte an Lehrkräfte, Schülerinnen und Schüler, Eltern, andere Personen, soziale Netzwerke, Downloaddienste oder Ähnliches außerhalb der eigenen Schule.

Eine über den genannten Zweck hinausgehende Nutzung bedarf in jedem Fall der vorherigen schriftlichen Zustimmung des Verlags. Sind Internetadressen in diesem Werk angegeben, wurden diese vom Verlag sorgfältig geprüft. Da wir auf die externen Seiten weder inhaltliche noch gestalterische Einflussmöglichkeiten haben, können wir nicht garantieren, dass die Inhalte zu einem späteren Zeitpunkt noch dieselben sind wie zum Zeitpunkt der Drucklegung. Der PERSEN Verlag übernimmt deshalb keine Gewähr für die Aktualität und den Inhalt dieser Internetseiten oder solcher, die mit ihnen verlinkt sind, und schließt jegliche Haftung aus.

Autorschaft: Janet Stadelmeier
Covergestaltung: TSA&B Werbeagentur GmbH, Hamburg
Covergrafik: Manuela Ostadal
Illustration: Manuela Ostadal (Hauptillustratorin), Julia Flasche
Satz: Typographie & Computer, Krefeld

ISBN/Bestellnummer: 978-3-403-21154DA1
www.persen.de