



### Station 3 – Wanderung (1)

Meeresschildkröten schwimmen, fressen und schlafen im Meer. In ihrem Leben wandern sie durch das Meer. Nur Weibchen kommen noch mal zurück an den Strand. Lani erzählt, was sie erlebt hat:




Aus dem Werk L1112 Die Meeresschildkröte – Lernbiene



## Station 8 – Auf dem Weg ins Meer

### Aufgabe:


Schaue dir die Bilder an. Schreibe unter jedes Bild: Welche Gefahren muss die kleine Schildkröte überstehen? Nutze Stichworte.




---

---

---




---

---


---




---

---


---




---

---


---




---

---


---




## Station 10 – Gefährdung und Umweltverschmutzung (2)

### Aufgabe:

Was ist schlecht für die Meeresschildkröte? Kreise mit einem roten Stift ein.




Aus dem Werk L1112 Die Meeresschildkröte – Lernbiene



## Exkurs: Station 12 – Was kannst du tun?

Um Plastikmüll zu vermeiden und dafür zu sorgen, dass weniger Giftstoffe im Wasser sind, kannst du umweltfreundliche Reinigungsmittel verwenden. Es gibt Firmen, die ihre Reinigungsmittel in recycelten Flaschen verkaufen und deren



Inhalt nicht giftig für Tiere ist. Das hilft nicht nur der Meeresschildkröte, sondern auch dem Grundwasser bei dir Zuhause. Diese Reinigungsmittel riechen auch meist nicht so stark. Sie sind daher besser geeignet, wenn du Haustiere hast, wie zum Beispiel Katzen, Kaninchen oder Hunde. Auch sie können von den Giftstoffen in den Reinigungsmitteln krank werden. Dies ist eine einfache Idee mit der du von zu Hause aus allen Tieren helfen kannst.

### Aufgabe:

Warum sind die Tipps gut für alle Lebewesen? Schreibe deine Überlegungen in die Sprechblasen.

#### Plastikmüll vermeiden

---

---


---

#### Umweltfreundliche Reinigungsmittel



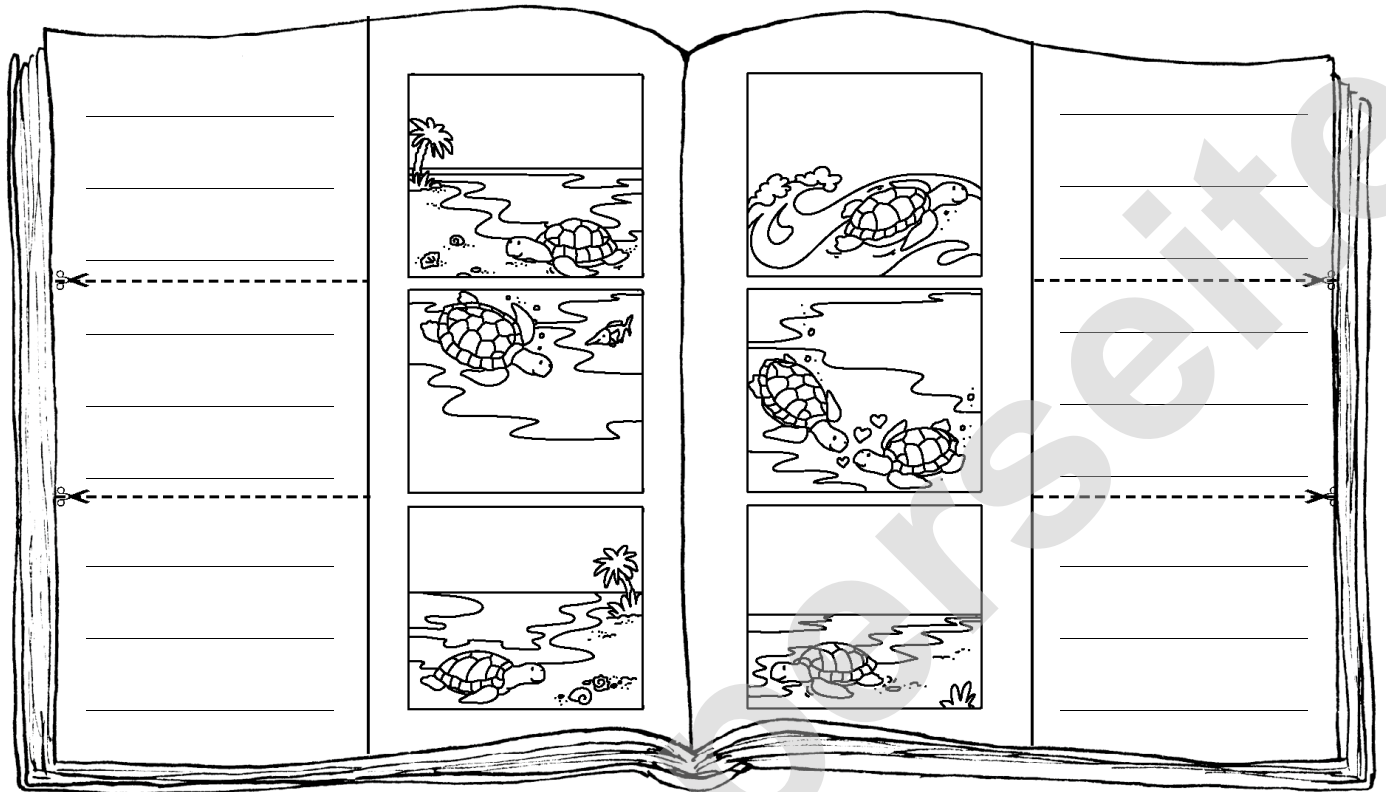
---

---

---



## Lanis Wanderung



Aus dem Werk L1112 Die Meeresschildkröte – Lernbiene