

# An der Ampel

Ampeln regeln den Verkehr. Es gibt verschiedene Ampeln: für Radfahrerinnen/Radfahrer, für Autofahrerinnen/Autofahrer, für Busse, Straßenbahnen und Fußgängerinnen/Fußgänger.

Du kannst dir merken: **Rot heißt stehen, Grün heißt gehen!**

## 1. Male die Ampeln wie angegeben an.

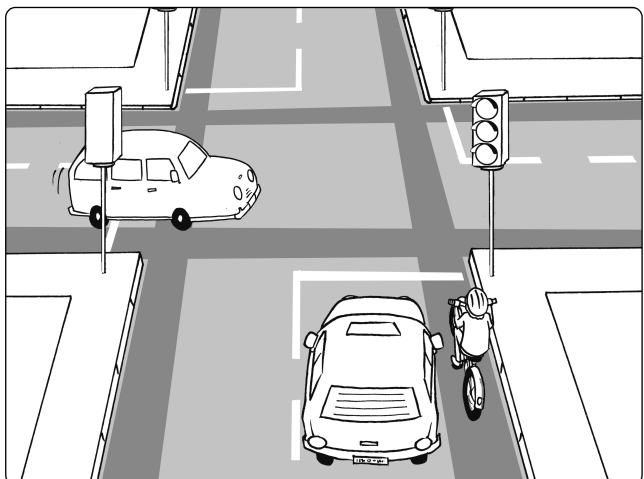





Hier bleibe ich stehen.







Hier darf ich gehen.

## 2. Wer hat Rot? Wer hat Grün? Male.



# Welches Zeichen ist das?

## 1. Verbinde.



Man muss Vorfahrt gewähren.

Auf dieser Straße befinden sich Fußgängerinnen/Fußgänger und Radfahrerinnen/Radfahrer. Radfahrerinnen/Radfahrer müssen auf Fußgängerinnen/Fußgänger Rücksicht nehmen.

Der Gegenverkehr hat Vorrang.

Hier gilt ein Verbot für Fahrradfahrerinnen/Fahrradfahrer.

Hier beginnt eine verkehrsberuhigte Straße. Kinder und Fußgängerinnen/Fußgänger können die Straße nutzen.

Eine Einbahnstraße darf man nur in der vorgegebenen Richtung befahren.

## 2. Welche Verkehrszeichen bleiben übrig? Schreibe eine Erklärung der Zeichen.

---

---

---

---



## 28

## Speichenreflektoren

Speichen

Nabe

