

# Rechnen und Schreiben

## Vorschule

Einfach  
lernen  
mit Rabe Linus

Extra: 100  
Belohnungsticker



**Cornelsen**

**SCRIPTOR**

# Vorwort

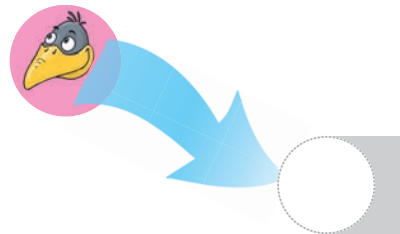
Liebe Eltern,

dieses Vorschulbuch wendet sich an Kinder ab 5 Jahren. Es vermittelt spielerisch Fertigkeiten, die die Grundlage für das Lesen-, Schreiben- und Rechnenlernen in der Schule bilden. Diese Bereiche werden geübt:

- 1 **Feinmotorik**
- 2 **Genaueres Beobachten**
- 3 **Laute und Buchstaben**
- 4 **Akustische Differenzierung**
- 5 **Mengen, Zahlen und Zählen**

## Der Rabe Linus

führt durch das Buch und gibt Eltern, die das Kind beim Lernen begleiten, Tipps und Hinweise für zusätzliche Spiele und Übungen. Die Poster am Ende des Buches können herausgetrennt und im Kinderzimmer aufgehängt werden. Ganz hinten im Buch finden Sie mehr als 100 Linus-Aufkleber. Jede bearbeitete Übungsseite darf gestickert werden – einfach einen Linus auf das vorgesehene Feld kleben!



Viel Spaß und Erfolg wünscht

Dorothee Raab

Dorothee Raab

# Rechnen und Schreiben

## Vorschule

Einfach lernen mit Rabe Linus



**Cornelsen**

**SCRIPTOR**

## 1 Feinmotorik

Die Schreibrichtung . . . . .	4
Der Längsstrich . . . . .	6
Der Schrägstrich . . . . .	7
Schrägstrich und Längsstrich . . . . .	8
Schreibschwünge . . . . .	9
Halbkreise . . . . .	11
Kreise . . . . .	12

## 2 Genaues Beobachten

Oben . . . . .	13
Unten . . . . .	14
Rechts . . . . .	15

## 3 Laute und Buchstaben

A . . . . .	16	B . . . . .	17
C . . . . .	18	D . . . . .	19
E . . . . .	20	F . . . . .	21
G . . . . .	22	H . . . . .	23
I . . . . .	24	J . . . . .	25
K . . . . .	26	L . . . . .	27
M . . . . .	28	N . . . . .	29
O . . . . .	30	P . . . . .	31
Qu . . . . .	32	R . . . . .	33
S . . . . .	34	T . . . . .	35
U . . . . .	36	V . . . . .	37
W . . . . .	38	X, Y, Z . . . . .	39
Überall sind Buchstaben . . . . .	40		

## 4 Akustische Differenzierung

Anlaut und Buchstabe . . . . .	41
Silben klatschen . . . . .	42
Silben gehen . . . . .	43
Kurze Wörter, lange Wörter . . . . .	44
Reimwörter . . . . .	45

## 5 Mengen, Zahlen und Zählen

Mengen vergleichen . . . . .	46
Menge und Zahl: eins, 1 . . . . .	47
Menge: zwei. . . . .	48
Menge und Zahl: zwei, 2 . . . . .	49
Menge und Zahl: drei, 3 . . . . .	50
Menge und Würfel . . . . .	51
Menge und Zahl: vier, 4 . . . . .	52
Zahlen von 1 bis 4 . . . . .	53
Menge und Zahl: fünf, 5 . . . . .	54
Menge und Würfelpunkte . . . . .	55
Menge und Zahl: sechs, 6. . . . .	56
Zählen bis 6 . . . . .	57
Menge und Zahl: sieben, 7 . . . . .	58
Rechnen bis 7 . . . . .	59
Menge und Zahl: acht, 8 . . . . .	60
Zählen bis 8 . . . . .	61
Menge und Zahl: neun, 9 . . . . .	62
Zählen von 4 bis 9 . . . . .	63
Menge und Zahl: zehn, 10 . . . . .	64
Mengenbild und Zahl. . . . .	65
Zahlenmengen erfassen . . . . .	66
Zählen bis 10 . . . . .	67
Von 1 bis 10 . . . . .	68
Zählen . . . . .	69
Rechnen: Zusammenzählen. . . . .	70
Zählen bis 20 . . . . .	71
 Mein erstes Zahlenposter . . . . .	 72
Mein erstes Abc-Poster. . . . .	74
 <b>Lösungen</b> . . . . .	 76



# Die Schreibrichtung

Linus hat beim Schreiben der Namen die Querstriche in den Buchstaben vergessen. Ziehe sie bunt nach.

HANNA

LUKAS



TILL






LENA





Wo wollen die Tiere hin? Verbinde mit einer Linie, was zusammenpasst.

Die Schreibrichtung ist wichtig. Wir ziehen Linien von links nach rechts. Wenn Ihr Kind Linkshänder ist, lassen Sie es mit der linken Hand schreiben.


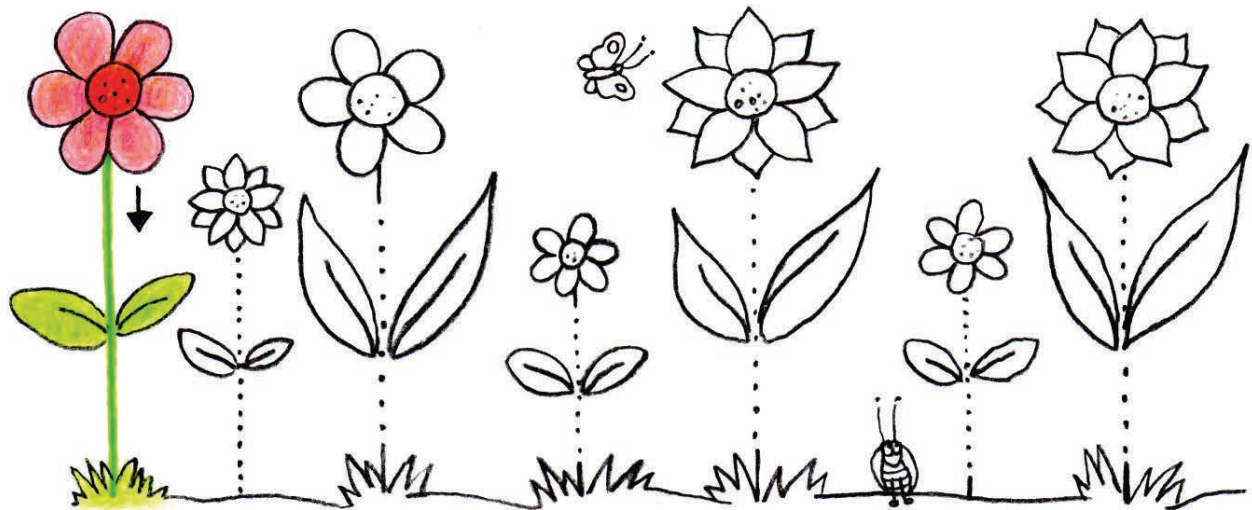




# Der Längsstrich

Kannst du alle Blumenstängel nachzeichnen?

Ziehe die gepunkteten Linien von oben nach unten nach.

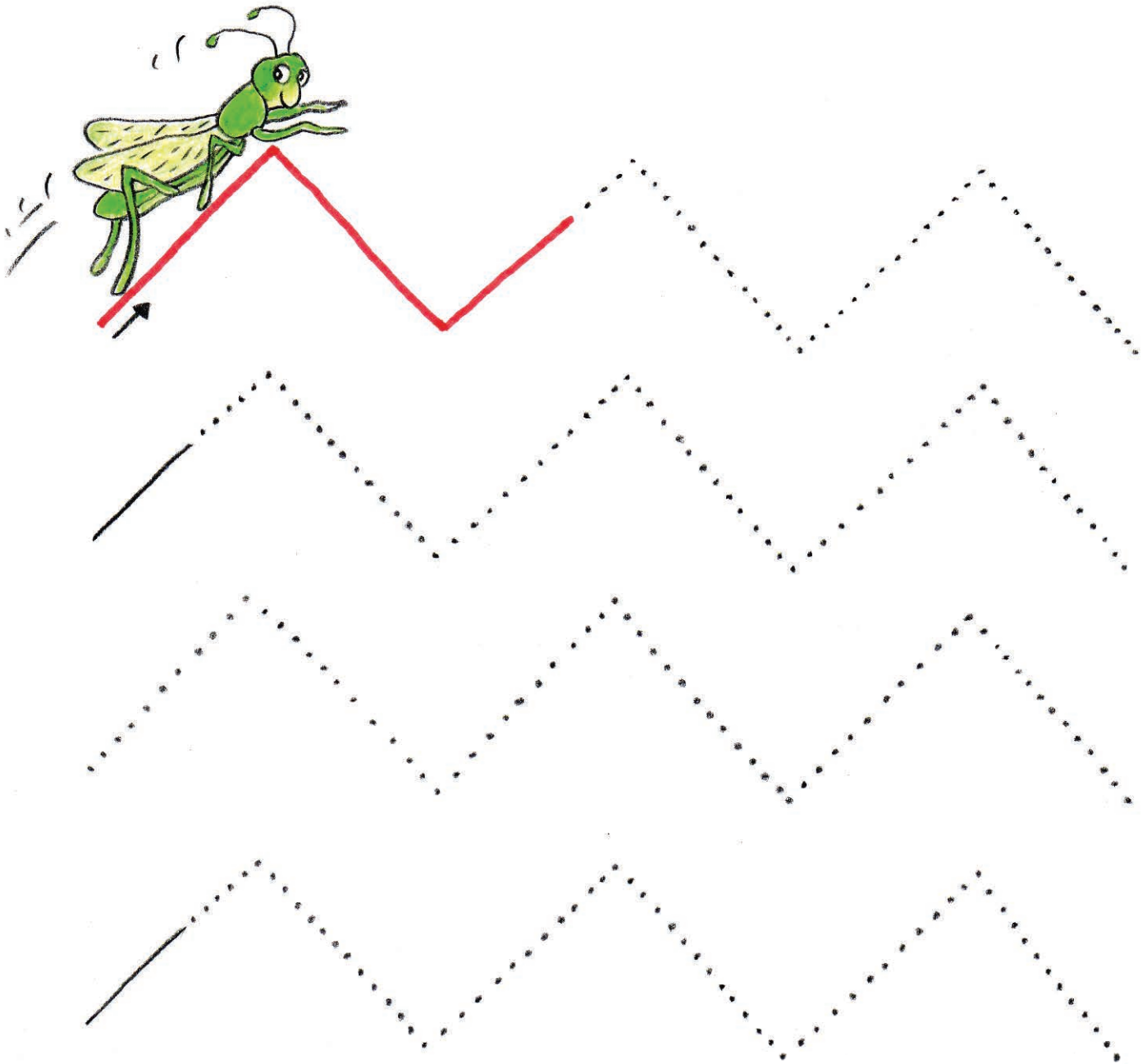


Der Längsstrich  
ist in vielen Buchstaben.  
Lassen Sie Ihr Kind zuerst mit  
dem Finger in die Luft schreiben,  
so als ob etwas von oben  
nach unten fällt.





Zeichne nach, wie der Grashüpfer hüpf.



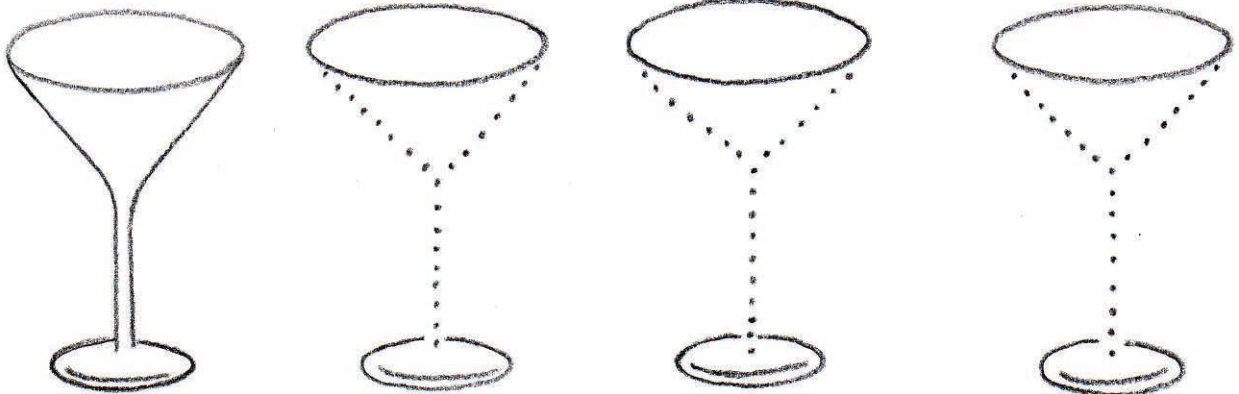
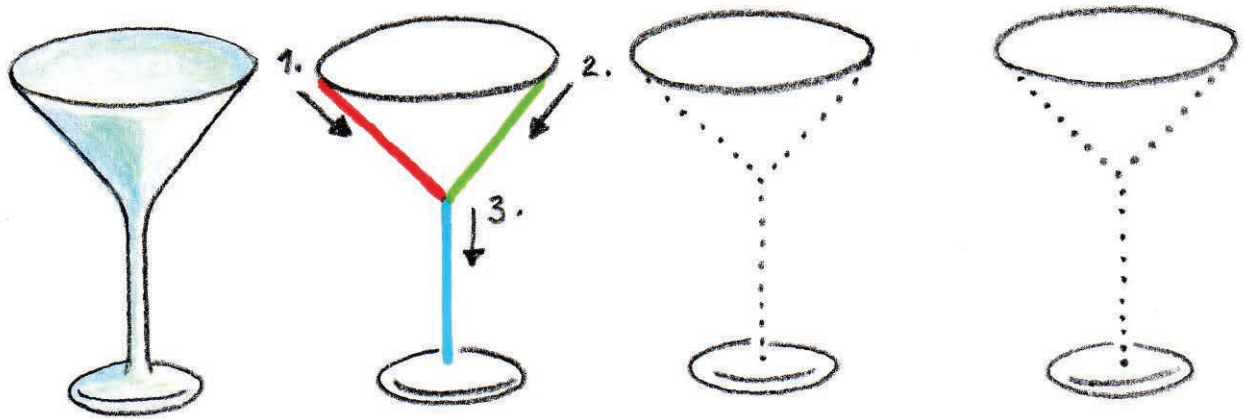
In vielen Buchstaben  
ziehen wir eine schräge Linie.  
Nehmen Sie sich eine Zeitung und  
suchen Sie mit Ihrem Kind große Buch-  
staben mit schrägen Linien.






# Schrägstrich und Längsstrich

Lottas Vater hat alle Gläser in den Schrank gestellt.  
Kannst du die gepunkteten Linien nachzeichnen?



Es macht Spaß, sich gegenseitig mit dem Finger große Buchstaben und Formen auf den Rücken zu schreiben und zu raten, was es ist.






Die alte Dampflokomotive qualmt alles voll.  
Kannst du überall Rauch malen?

Lockerungsübungen  
sind immer wieder wichtig.  
Lassen Sie Ihr Kind mit  
den Armen in der Luft kreisen  
und schwingen.





Die Biene summt herum. Zeichne ein, wie sie fliegt.




Ihr Kind  
summt wie eine  
Biene mit dem Finger in  
der Luft herum. Erst  
dann „schreibt“ es.







Der dicke Fisch hat so schöne Schuppen. Kannst du sie einzeichnen? Nimm viele verschiedene Buntstifte.




In vielen Buchstaben ist ein Halbkreis. Blättern Sie mit Ihrem Kind in Büchern oder Zeitschriften und suchen Sie Buchstaben, in denen ein halber Kreis versteckt ist.




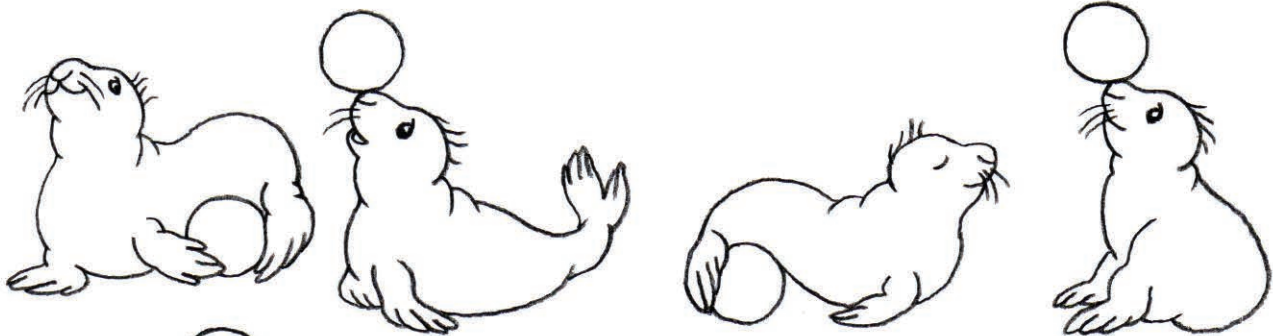

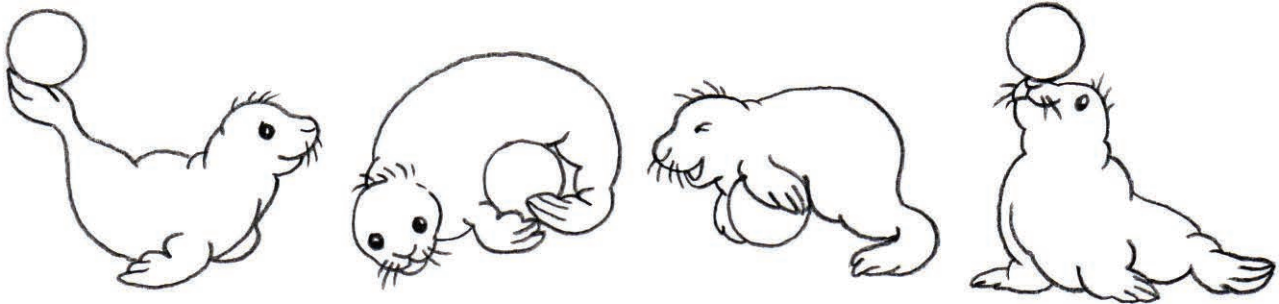


Moritz wünscht sich eine Tüte voll Bonbons.  
Zeichnest du sie ein?







Der kleine Seehund lernt, den Ball oben zu balancieren.  
Wo macht er es richtig? Male die Bälle an, die oben sind.



Es ist wichtig, dass Ihr  
Kind oben und unten unterscheiden  
kann, damit es ähnliche Buchstaben  
wie **b** und **p**, **u** und **n**, **M** und **W** beim  
Lesen nicht verwechselt.



# Einfach lernen mit Rabe Linus



- „Einfach lernen mit Rabe Linus“ fördert spielerisch die wichtigsten Themen der ersten Schuljahre.
- Mit dem einzigartigen Konzept „Fördern, ohne zu überfordern“ wird der Unterrichtsstoff spielerisch erlernt und angewendet.

## Bibliografische Information der Deutschen Nationalbibliothek

Die Deutsche Nationalbibliothek verzeichnet diese Publikation in der Deutschen Nationalbibliografie; detaillierte bibliografische Daten sind im Internet über <http://dnb.d-nb.de> abrufbar.

Das Wort **Cornelsen** ist für den Cornelsen Verlag GmbH als Marke geschützt.

Kein Teil dieses Werkes darf ohne schriftliche Einwilligung des Verlages in irgendeiner Form (Fotokopie, Mikrofilm oder ein anderes Verfahren), auch nicht für Zwecke der Unterrichtsgestaltung, reproduziert oder unter Verwendung elektronischer Systeme verarbeitet, vervielfältigt oder verbreitet werden.

Alle Rechte vorbehalten.  
Nachdruck, auch auszugsweise, nicht gestattet.

© Cornelsen Scriptor 2015 D C B A  
Bibliographisches Institut GmbH  
Mecklenburgische Straße 53, 14197 Berlin

Redaktionelle Leitung: Anika Donner  
Redaktion: Claudia Fahlbusch  
Autorin: Dorothee Raab  
Illustrationen: Bettina Abel, Stefan Leuchtenberg (Rabe),  
Eva Wagendristel  
Herstellung: Britta Dieterle, Oswald Immel  
Layout: Horst Bachmann, Weinheim  
Umschlaggestaltung: Bueroecco, Augsburg  
Satz: KCS GmbH, Stelle/Hamburg  
Druck und Bindung: Himmer AG,  
Steinerne Furt 95, 86167 Augsburg  
Printed in Germany

ISBN 978-3-411-87186-5

# „Lernen, ohne zu überfordern“ – das Erfolgsrezept!

- » Mit kleinschrittigen und leicht verständlichen Übungen erfolgreich zum Schulstart
- » Kindgerechte Illustrationen zum selber Ausmalen und Gestalten sorgen für mehr Spaß
- » Extra: lustige Sticker als Motivations- und Belohnungselement

## Mit allen wichtigen Vorschulthemen:

- » Schwungübungen
- » Übungen zum ersten Lesen
- » Mengenverständnis
- » Zahlen bis 10

In allen Bundesländern einsetzbar.

ISBN 978-3-411-87186-5

9,99 € (D) • 10,30 € (A)

