


100 Karten zur Aufsatzerziehung

Angeboten werden zwei umfangreiche Bildkarteien zum freien Schreiben und zur ersten Aufsatzerziehung. Beide Karteien sind kindgemäß bebildert und bieten vielfältige Impulse zur Freisetzung individueller Assoziationen und Schreibideen.





Kartei Einleitungen (40 doppelseitige Karten)

Auf den Karten befinden sich jeweils ein Bild und eine mögliche Einleitung zu einer Geschichte zum Bild. Die angebotenen Einleitungstexte bieten Antworten auf die Fragen „Wer? Wann? Wo?“.



- Die Kinder unterstreichen in den Einleitungen die Angaben auf die Fragen „ Wer? Wann? Wo?“ und vergleichen ihre Unterstreichungen mit den Angaben auf der Rückseite der Karte.
- Die Kinder schreiben die Geschichte weiter, indem sie den Hauptteil und das Ende anfügen.
- Die Kinder schreiben zu dem Bild eine komplett eigene Geschichte mit eigener Einleitung.

Kartei Spannungsbogen (60 Karten) + Raster für eine Spannungsgeschichte

Finde eine Überschrift !	Finde eine Überschrift !
	
Wer? _____	Wer? _____
Wann? _____	Wann? _____
Wo? _____	Wo? _____
Was passiert? 	Was passiert? 
_____ Schluss	_____ Schluss
Moral?	Moral?

- Über die Arbeit mit dieser Kartei verinnerlichen die Kinder das Raster einer guten Spannungsgeschichte, die sich aus Einleitung, Hauptteil mit Spannungsbogen und Schluss (eventuell mit einer Moral) zusammensetzt.
- Das Raster liegt sowohl im Powerpoint-Format als auch als Grafik vor und kann so in unterschiedlichen Größen (z.B. laminiert für das Schreibetui der Kinder) ausgedruckt werden.
- Auch in dieser Kartei dienen die Bilder als Impulse zur Ideenfindung und als Assoziationsanreize.
- Mit den Karten trainieren die Kinder das planvolle Schreiben von Geschichten. Indem sie noch vor dem Schreiben die Felder auf den Karten ausfüllen, strukturieren sie ihre Schreibideen und vergessen damit keinen der wesentlichen Bestandteile ihrer Spannungsgeschichte.

Diesen Artikel erhalten Sie wahlweise als:

- Download (PDF Format)
- CD (PDF Format incl. Erstellungsdatei Word/ Powerpoint)
- Schullizenz – CD

Weitere Informationen entnehmen Sie bitte unseren Liefer- und Versandbedingungen.

ÜBEN MIT SPAß – LERNEN MIT ERFOLG !