

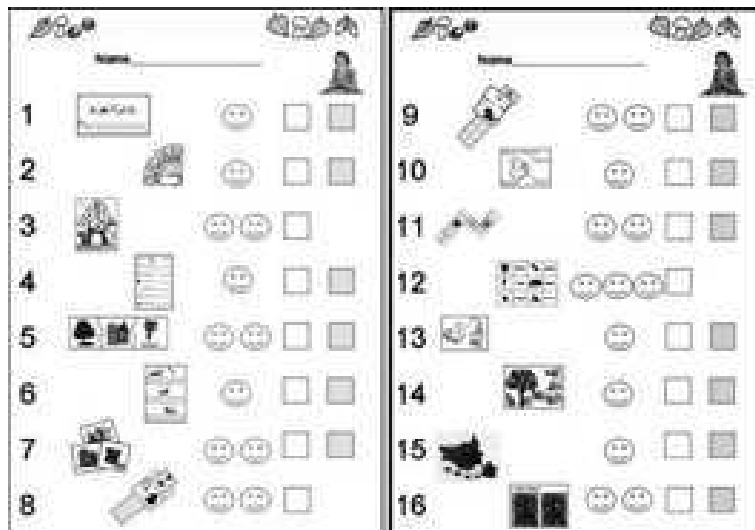
Einsteigerwerkstatt rund um den Herbst

für die Klasse 1

Angeboten wird eine Einsteigerwerkstatt zum Thema Herbst für die Klasse 1. Die Werkstatt setzt sich zusammen aus überwiegend handlungsorientierten Angeboten zu den Bereichen Erstschriften, Erstrechnen, Sachunterricht, Malen und Basteln. Übergreifendes Thema ist die Jahreszeit Herbst.

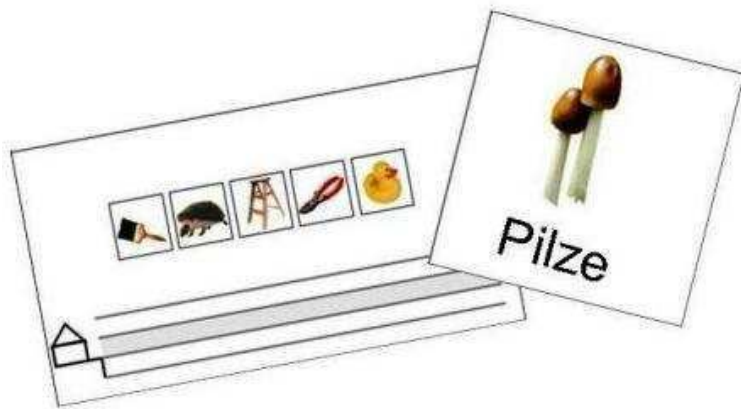
Inhalte der Werkstatt

Angebote zum Erstschriften



Im Bereich Erstschriften werden die folgenden Lernwörter in unterschiedlichen Übungen bearbeitet: Birne, Laub, Apfel, Regen, Sturm, Igel, Blatt, Obst, Banane, Trauben, Herbst, Kürbis, Mais, Eichel, Weizen, Kastanie, Kirschen, Pilze, Baum und Nuss.

- Anlauträtselwörter – Herbstwörter (genaue Beschreibung der Übungsform unter "100 Anlautbilderrätsel" in der Kategorie Erstschriften)



Die Herbstwörter werden durch Bildkarten dargestellt. In der Lineatur unterhalb der Bildkarten übersetzen die Kinder mit Hilfe einer passenden Anlauttabelle Bild für Bild über dessen Anlaut in Buchstaben und Buchstabenverbindungen.

Bildbeispiel Pilze: Pinsel, Igel, Leiter, Zange, Ente

Auf der Rückseite befindet sich das Bild zum Wort und sein Schriftbild.

- Lesefächer zum Wortmaterial (genaue Beschreibung der Übungsform unter "Lese und Lautierfächer" in der Kategorie Ersteschreiben)

Die Kinder fächern die Wörter Laut für Laut auf und synthetisieren die Laute. Die farbige Unterscheidung von Vokalen und Konsonanten unterstützt sie dabei. Haben sie das Wort erlesen und den Sinn erfasst, drehen sie den Fächer um und sehen eine Zahlenfolge. (Selbstkontrolle)

- Silbenpilze zum Wortmaterial (genaue Beschreibung der Übungsform unter "Silbentrennung automatisieren" in der Kategorie Erstschriften)

Die Kinder sprechen die Wörter zu den Bildern und klatschen deren Silbenanzahl. Die Silbenanzahl schreiben sie in die Kästchen, die den Bildern zugeordnet sind.

- Wörterliste – Abschreiben (3 Seiten)

Die Kinder sprechen und klatschen die Wortbilder zu den Abbildungen. Dann schreiben sie diese in die Linien. Die Seiten liegen auch in Graustufen vor und können als Arbeitsblätter ausgegeben werden.

- Wörrätsel – zusammengesetzte Nomen

Zusammengesetzte Nomen werden gepuzzelt. Die Kinder entdecken spielerisch erste Zusammenhänge.

- Zwei Angebote zum freien Schreiben
- Zwei Bildergeschichten
- 36 Kärtchen mit Herbstmotiven zum freien Sprechen und Schreiben

Sie können die Karten im Stuhlkreis besprechen und damit wesentliche Aspekte der Jahreszeit Herbst aufzeigen. Wenn Kinder zu Bildern schreiben, sollten sie die Bilder auch abmalen oder frei malen dürfen. Zwei vom Umfang her unterschiedliche Arbeitsblätter mit Lineatur und Platz für das Bild laden dazu ein. Im Klassenverband kann so ein kleines Herbstbuch entstehen.



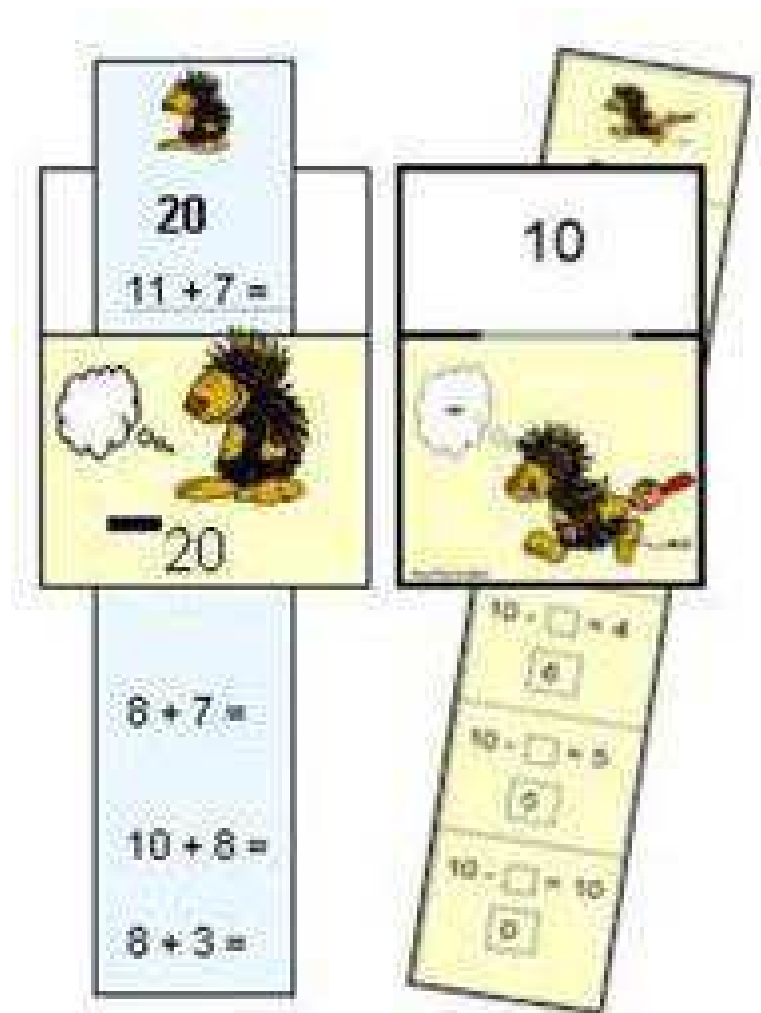
Angebote zum Rechnen

- Rechenschieber im ZR bis 20

Durch die graue Markierung der Rechenschieber lassen sich Aufgabenstreifen schieben. Erst wird die Aufgabe sichtbar, schiebt man weiter, erscheint darunter das Ergebnis der Aufgabe. (4 Streifen mit Platzhalteraufgaben im ZR bis 10, 12 Streifen Additions- und Subtraktionsaufgaben im ZR bis 20)

Angebote aus dem Bereich Sachunterricht

- Körperteile des Eichhörnchens (AB)
- Domino zu den geläufigsten Obstsorten (28 Karten)
- Memo zu den Herbstwörtern (20 Karten)



Angebote zum Malen und Basteln


- Neun Eichhörnchen – Umrissbilder zum Ausmalen
- Ausmalbild – Herbst
- Basteltisch – Blättermädchen, Blättertiere, Fantasietiere aus Naturmaterialien

Für diese Station enthält die Werkstatt zwei Grafiken von Arbeiten meiner Schüler. Diese können Sie zur Motivation am Tisch auslegen.



- Fehlerbild – Kreise die Unterschiede ein!

Suche 10 Fehler !



Diesen Artikel erhalten Sie wahlweise als:

- Download (PDF Format)
- CD (PDF Format incl. Erstellungsdatei Word/ Powerpoint)
- Schullizenz – CD

Weitere Informationen entnehmen Sie bitte unseren Liefer- und Versandbedingungen.

ÜBEN MIT SPAß – LERNEN MIT ERFOLG !