

Werkstatt Haustiere

für die Klasse 2-3

Es handelt sich hier um eine fachübergreifend angelegte Werkstatt zum Thema Haustiere für die Klassen 2-3. Sie müssen die Dokumente nur noch ausdrucken, mittig falten und gegebenenfalls laminieren. Ich habe für diese Werkstatt Laminierfolie A5 gewählt. Damit entfiel das Schneiden komplett. Diese Werkstatt lässt sich blitzschnell herstellen, da alle Angebote wie in einer Kartei im Format A5 vorliegen. Infotexte und Arbeitsanweisungen befinden sich auf der Vorderseite, die Lösungen zur Selbstkontrolle befinden sich auf der Rückseite. Die Arbeitsanweisungen decken die Bereiche Lesen, handelnder Umgang mit Texten, Sprachbetrachtung und Rechtschreibung ab. In den Stationen 3 und 11 wird gerechnet. Behandelt werden Katzen, Hunde, Nagetiere (Meerschweinchen, Hamster, Kaninchen, Mäuse), Vögel (Wellensittiche) und Fische.

Die Werkstatt umfasst folgende Stationen:

Katzen

Station 1:

Infotext - Katzen als Haustiere

Auftrag: Schau dir die unterstrichenen Adjektive an! Sie erscheinen in unterschiedlichen Steigerungsstufen. Schreibe die Adjektive mit allen drei Steigerungsstufen in dein Heft! Wenn du nicht weiterweißt, schau auf der Rückseite nach!

Station 2:

Infotext - Die Katze und ihr Revier

Welche Möglichkeiten hat die Katze, ihr Revier zu markieren? Antworte mit mindestens 3 Sätzen in deinem Heft! Nutze die Stichwörter!

kratzen, Pfoten, Schweiß - reiben, Kopf, Haut, Duftdrüsen

Station 3:

Infotext - ein Körper, perfekt für die Jagd

Hier wurde alles kleingeschrieben. Schreibe den Text richtig in dein Heft!

Beachte, Nomen und Satzanfänge werden großgeschrieben.

Kontrolliere anschließend mit der Rückseite!

Station 4

Infotext – Augen, Ohren, Tasthaare – Sinnesorgane, perfekt für die Jagd
Lückentext. Setze die fehlenden Wörter ein!

vergrößern, sehen, Hindernissen, Ohren, fühlen, dunkel, Geräusch

Station 5

Infotext – Katzen sind Raubtiere


In den folgenden Sätzen ist immer ein Wort verrutscht. Schreibe die Sätze richtig in dein Heft und bringe das verrutschte Wort an die richtige Stelle!

Station 6

Infotext – Die Katze als Familienmitglied

Bevor du dir eine Katze wünschst, solltest du dir einige wichtige Fragen stellen. Wenn du diese Fragen mit einem klaren „Ja!“ beantworten kannst, wird sich die Katze bei dir wohl fühlen und du kannst die Verantwortung für sie übernehmen. Ergänze die fehlenden Verben im Text!

verkräften, (sich) erlauben, lassen, spielen, bekommen

Katzten sind Raubtiere 5	Die Katze als Familienmitglied 6
<p>In den folgenden Sätzen ist immer ein Wort verrutscht. Schreibe die Sätze richtig in dein Heft und bringe das verrutschte Wort an die richtige Stelle!</p> <p>Katzen sind Raubtiere. Sie Tiere fressen andere. Katzen sind Nachtjäger, denn sie jagen Nacht am liebsten in der. Katzen haben sehr gute Augen, Hörsinn einen guten und Tastsinn. Katzen sind Einzelgänger, denn sie Jagd gehen alleine auf die. Katzen nennt man Schleichjäger, denn sie Beute schleichen sich leise an die an. Katzen haben Krallen weiche Ballenpfoten mit ein- und ausfahrbaren.</p>	<p>Bevor du dir eine Katze wünschst, solltest du dir einige wichtige Fragen stellen. Wenn du diese Fragen mit einem klaren „Ja!“ beantworten kannst, wird sich die Katze bei dir wohl fühlen und du kannst die Verantwortung für sie übernehmen.</p> <p>Eine Katze schläft viel und braucht oft ihre Ruhe. Kannst du ihr diese Ruhe <input type="checkbox"/> <input type="checkbox"/> <input type="checkbox"/> <input type="checkbox"/> <input type="checkbox"/> ?</p> <p>Dürfte eine Katze bei dir raus? Falls nicht, kannst du oft mit ihr <input type="checkbox"/> <input type="checkbox"/> <input type="checkbox"/> <input type="checkbox"/> <input type="checkbox"/> ?</p> <p>Auch eine Katze ist teuer. Sie muss jährlich geimpft werden, benötigt Futter, einen Transportbehälter für den Weg zum Tierarzt und ein Katzenklo. Katzen und Kater sollten sterilisiert werden, damit sie keine Kinder bekommen.</p> <p>Auch das ist teuer. Kann sich deine Familie diese Kosten <input type="checkbox"/> <input type="checkbox"/> <input type="checkbox"/> <input type="checkbox"/> <input type="checkbox"/> ?</p> <p>Eine Katze kann krank werden, sich im Kampf verletzen und im schlimmsten Fall auch überfahren werden. Meinst du, du kannst einen solchen Verlust <input type="checkbox"/> <input type="checkbox"/> <input type="checkbox"/> <input type="checkbox"/> <input type="checkbox"/> ?</p> <p>Ergänze die fehlenden Verben im Text!</p> <p>verkräften, (sich) erlauben, lassen, spielen, bekommen</p>
<p>Lösung:</p> <p>Katzen sind Raubtiere. Sie fressen andere Tiere. Katzen sind Nachtjäger, denn sie jagen am liebsten in der Nacht. Katzen haben sehr gute Augen, einen guten Hörsinn und Tastsinn. Katzen sind Einzelgänger, denn sie gehen alleine auf die Jagd. Katzen nennt man Schleichjäger, denn sie schleichen sich leise an die Beute an. Katzen haben weiche Ballenpfoten mit ein- und ausfahrbaren Krallen.</p> 	<p>Lösung – wenn du magst, kreuze an!</p> <p>Eine Katze schläft viel und braucht oft ihre Ruhe. Kannst du ihr diese Ruhe lassen? <input type="checkbox"/> JA <input type="checkbox"/> NEIN</p> <p>Dürfte eine Katze bei dir raus? Falls nicht, kannst du oft mit ihr spielen? <input type="checkbox"/> JA <input type="checkbox"/> NEIN</p> <p>Auch eine Katze ist teuer. Sie muss jährlich geimpft werden, benötigt Futter, einen Transportbehälter für den Weg zum Tierarzt und ein Katzenklo. Katzen und Kater sollten sterilisiert werden, damit sie keine Kinder bekommen.</p> <p>Auch das ist teuer. Kann sich deine Familie diese Kosten erlauben? <input type="checkbox"/> JA <input type="checkbox"/> NEIN</p> <p>Eine Katze kann krank werden, sich im Kampf verletzen und im schlimmsten Fall auch überfahren werden. Meinst du, du kannst einen solchen Verlust verkraften? <input type="checkbox"/> JA <input type="checkbox"/> NEIN</p>

Hunde

Station 1

Infotext – Der Hund stammt vom Wolf ab

Beantworte die Fragen in deinem Heft! Schreibe ganze Sätze!

1. Wem ordnen sich Wölfe in ihrem Rudel unter?
2. Was gaben die Menschen den Wölfen für ihre Hilfe bei der Jagd?
3. Wie nennt man den menschlichen Leitwolf heute?

Station 2

Infotext – Viele, viele Hunderassen

Hier sind einige Rassenamen von hinten nach vorne geschrieben worden. Schreibe sie mit Begleiter richtig in dein Heft!

leduP, eggoD, dnuhrefähcS, ztipS, rezuanhcS, renitamlaD, rodarbaL, yksuH, reliewttoR, reirretxoF

Station 3

Infotext – Der Hund schaut mit der Nase

Unterstreiche die Nomen im Text. Schreibe sie mit Begleiter in dein Heft!

Station 4

Infotext – Die Körperpflege des Hundes

Schreibe den braun gedruckten Text mit deiner Abschreibekarte in dein Heft ab! Beachte dabei die Abschreiberegeln! Du findest sie auf der Rückseite! Ein Modell der von mir im Unterricht genutzten Abschreibekarte finden Sie als Dokument „Abschreibekarte“. Ich habe sie für meine Kinder laminiert und sie liegen zu jeder Zeit in ihren Mäppchen.

Station 5

Sachaufgaben – Das Futter-Einmaleins

Trixie und Leo fressen am Tag eine bestimmte Menge „Schlappi-Dosen“. Die Kinder errechnen den Dosenbedarf für verschiedene Tage bzw. eine Woche.

Station 6

Infotext – Der Hund als Familienmitglied

Bevor du dir einen Hund wünschst, solltest du dir einige wichtige Fragen stellen. Wenn du diese Fragen mit einem klaren „Ja!“ beantworten kannst, wird sich der Hund bei dir wohl fühlen und du kannst die Verantwortung für ihn übernehmen. Ergänze die fehlenden Verben im Text!

verkräften, (sich) erlauben, lassen, spielen, bekommen

Das Meerschweinchen

Die Heimat unserer Meerschweinchen liegt in Südamerika. Meerschweinchen gelten als sanft und friedliebend. Sie vertragen sich auch gut mit Kindern. In einer Meerschweinchengruppe herrscht jedoch eine strenge Rangordnung. In der Natur lebt ein Männchen mit mehreren Weibchen zusammen. Kommt ein fremdes Männchen dazu, so wird es meist aus der Gruppe vertrieben. Gibt es in einer Meerschweinchengemeinschaft kein Männchen mehr, so übernimmt das älteste Weibchen diese Rolle. Die Meerschweinchen haben feine Nasen und können hervorragend sehen. Die Verständigung geschieht über vielfältige Laute, aus denen man heraushören kann, ob es den Tieren gut geht oder ob sie Angst haben. Bleiben Meerschweinchen gesund, können sie acht bis zehn Jahre alt werden.

Setze d oder t ein! Schreibe die Wörter in dein Heft. Schreibe das Wort dazu, das dir verraten hat, wie dein Wort geschrieben wird.
Beispiel: Heimat - behelmaten




Lösung:

Das Meerschweinchen

Die Heimat unserer Meerschweinchen liegt in Südamerika. Meerschweinchen gelten als sanft und friedliebend. Sie vertragen sich auch gut mit Kindern. In einer Meerschweinchengruppe herrscht jedoch eine strenge Rangordnung. In der Natur lebt ein Männchen mit mehreren Weibchen zusammen. Kommt ein fremdes Männchen dazu, so wird es meist aus der Gruppe vertrieben. Gibt es in einer Meerschweinchengemeinschaft kein Männchen mehr, so übernimmt das älteste Weibchen diese Rolle. Die Meerschweinchen haben feine Nasen und können hervorragend sehen. Sie können sogar Farben unterscheiden. Die Verständigung geschieht über vielfältige Laute, aus denen man heraushören kann, ob es den Tieren gut geht oder ob sie Angst haben. Bleiben Meerschweinchen gesund, können sie acht bis zehn Jahre alt werden.

sanft - sanfter, friedliebend - friedliebender, wird - werden, Meerschweinchengemeinschaft - Meerschweinchengemeinschaften, hervorragend - hervorragender, Angst - Ängste, gesund - gesünder, alt - älter.



Die Nahrung des Meerschweinchens

Verbinde die Nahrungsbestandteile mit den zu ihnen passenden Textteilen!

Heu		Es besteht aus Obst und Gemüse, Gras und vielen Vitaminen.
Grün- und Saftfutter		Es sollte immer bereitstehen und darf nicht schimmelig oder staubig sein.
Körnerfutter		Es besteht aus Weizen, Hafer, Mais, Erbsen und Sonnenblumenkernen.
Knabberkost		Es sollte stets frisch angeboten werden und darf nicht abgestanden sein.
Mineralien		Sie hilft beim Abnutzen der nachwachsenden Zähne. Geeignet ist hartes Brot.
Wasser		Sie werden durch Salzlecksteine aufgenommen.

Die Nahrung des Meerschweinchens

Lösung

Heu		Es besteht aus Obst und Gemüse, Gras und vielen Vitaminen.
Grün- und Saftfutter		Es sollte immer bereitstehen und darf nicht schimmelig oder staubig sein.
Körnerfutter		Es besteht aus Weizen, Hafer, Mais, Erbsen und Sonnenblumenkernen.
Knabberkost		Es sollte stets frisch angeboten werden und darf nicht abgestanden sein.
Mineralien		Sie hilft beim Abnutzen der nachwachsenden Zähne. Geeignet ist hartes Brot.
Wasser		Sie werden durch Salzlecksteine aufgenommen.



Station 4

Infotext – Der Hamster als Haustier

Meinst du, dass der Hamster ein geeignetes Haustier für Kinder ist? Zeichne eine Tabelle in dein Heft und schreibe hinein, was für den Hamster als Haustier spricht und was dagegen!

Station 5

Infotext Kaninchen

Schreibe die unterstrichenen Verben mit ihrer Grundform in dein Heft! Du findest die Grundform, wenn du das Verb mit „wir“ formulierst. Schreibe so: es liebt – wir lieben, es braucht – ...

Station 6

Infotext – Die Sinnesorgane des Kaninchens

Setze die fehlenden Satzschlusszeichen (Punkte)!

Station 7

Infotext - Farbmäuse

Schreibe die unterstrichenen Adjektive in ihren drei Steigerungsformen in dein Heft!

Schreibe so: gesellig – geselliger – am geselligsten

Station 8

Infotext – Wüstenrennmäuse

Zeichne einen gut ausgestatteten Rennmauskäfig in dein Heft!

Der Hamster als Haustier

Eine artgerechte Haltung ist nur schwer möglich. Der Hamster hat im Käfig nur wenig Platz, um Höhlengänge anzulegen. Damit er so viel laufen kann, wie bei der Futtersuche in freier Natur, braucht er ein Laufrad.


Hamster gelten als ideale Tiere für Stadtwohnungen, denn sie benötigen relativ wenig Platz, sind sauber, ruhig und stören die Nachbarn nicht.

Die meiste Zeit des Tages schlafen sie und dürfen nicht geweckt werden. Wenn man sie trotzdem weckt, wehren sich manche Hamster sogar mit Beißen.

In der Nacht werden sie aktiv, rascheln, wühlen, knabbern, rennen und fressen. Die Lebenserwartung eines Hamsters ist sehr kurz. Er wird nur 2 - 3 Jahre alt.

Meinst du, dass der Hamster ein geeignetes Haustier für Kinder ist?

Zeichne eine Tabelle in dein Heft und schreibe hinein, was für den Hamster als Haustier spricht und was dagegen!

Gründe für den Hamster als Haustier	Gründe gegen den Hamster als Haustier
Der Hamster ist ideal für Stadtwohnungen.	Man kann den Hamster nur schwer artgerecht halten.
Er braucht relativ wenig Platz, ist sauber, ruhig und leise.	Der Hamster schläft den ganzen Tag. Er wird erst wach, wenn ich schlafen gehe.
	Der Hamster wird nicht alt. Er stirbt schon mit 2 bis 3 Jahren.

Der Wellensittich

Eine Altersbestimmung von Wellensittichen ist sehr schwierig. Im Idealfall können die Tiere jedoch 25 Jahre alt werden. Einen Vogel nur im Käfig zu halten, grenzt an Tierquälerei. Deshalb sollte er täglich frei fliegen dürfen. Das stärkt seine Gesundheit und macht ihm Spaß. Wellensittiche leben nicht gerne allein. Neben Futter und Wasser benötigen sie auch viel menschliche Aufmerksamkeit.

Je mehr man sich mit Wellensittichen beschäftigt, desto zutraulicher werden sie. Einige Wellensittiche können sogar sprechen lernen. Das fällt den Männchen leichter als den Weibchen. Wellensittiche lernen das Sprechen, indem man ihnen in wiederkehrenden Situationen immer wieder dieselben Wörter vorsagt. Zum Beispiel jeden Morgen „Guten Morgen, Willi“ oder beim Verabschieden „Bis gleich, mein Schatz“. Die Wörter, die man dem Vogel beibringen möchte, sollten kurz sein und möglichst viele Vokale enthalten. Am besten lernen Wellensittiche Wörter mit den Buchstaben „e“, „i“ und „u“.

Du möchtest dem Wellensittich Putzi 10 kleine Sprüche beibringen.

Sie sollten kurze Wörter mit „e“, „i“ und „u“ enthalten. Schreibe sie in dein Heft!

Eine mögliche Lösung

Du bist ein Lieber!

Lieber Putzi,

Fein, du Lieber!

Bist ein Guter!

Putzi will fliegen.



Komm schnell wieder!

Komm zu mir!

Putzi liest sprechen.

Eine Runde fliegen.

Putzi ist so lieb.

Vögel

Station 1

Infotext – Der Wellensittich

Du möchtest dem Wellensittich Putzi 10 kleine Sprüche beibringen.

Sie sollten kurze Wörter mit „e“, „i“ und „u“ enthalten. Schreibe sie in dein Heft!

Station 2

Gefahren beim Freiflug

Bevor man Vögel frei fliegen lassen kann, sollte man alle Gefahrenquellen beseitigen. Überlege dir, was beim Freiflug alles passieren kann. Die Fragen helfen dir dabei. Schreibe kurze Antworten in dein Heft!

Station 3

Der Käfig und seine Einrichtung

Zeichne einen gut eingerichteten Vogelkäfig in dein Heft und beschrifte die wichtigen Teile des Käfigs! Tipp: Zeichne die Gitterstäbe zum Schluss oder lasse sie weg!

Gefahren beim Freiflug

Bevor man Vögel frei fliegen lassen kann, sollte man alle Gefahrenquellen beseitigen. Überlege dir, was beim Freiflug alles passieren kann. Die Fragen helfen dir dabei. Schreibe kurze Antworten in dein Heft!

1. Warum sollten Fenster und Spiegel zugehangen werden?
2. Warum müssen Türen und Fenster geschlossen sein?
3. Warum sollten Hunde und Katzen draußen bleiben?
4. Warum sollten Schubladen, Schränke, Papierkörbe, Gefäße geschlossen oder abgedeckt werden?
5. Warum sollte die Bodenzimmertür geschlossen sein?
6. Warum ist die Küche gefährlich?
7. Warum sollten Bücher in Regalen immer bis an die Rückwand geschoben werden?

Vergiftungsgefahr droht außerdem, wenn die Vögel in die Nähe von Alkohol, Blei, Bleistiftspitzen, Filzstiften und Kugelschreibern, Pflanzendüngern, Putzmitteln, Gewürzen und Insektenspray kommen.

Lebensraum

1. Fenster und Spiegel müssen zugehangen werden, damit die Vögel nicht dagegen fliegen.
2. In offenen oder gekippten Fenstern oder Türen können sich die Vögel verstecken. Oder sie können wegrutschen.
3. Hunde und Katzen haben einen Jagdinstinkt und könnten die Vögel angreifen.
4. Die Vögel könnten hineinfliegen. Wenn sie sich nicht selbst befreien können, müssen sie gefunden werden.
5. Weil die Vögel ins WC oder in heißes Bodewasser fliegen könnten.
6. Die Vögel könnten auf dem heißen Herd oder in Töpfen landen.
7. Die Vögel könnten sich hinter der Bücherwand verbergen.



Ein Aquarium für Fische

Fische in einem echten Aquarium zu beobachten, kann viel Spaß machen. Der Aufbau und die Gestaltung eines Aquariums müssen gut geplant und durchdacht werden. Als erstes wird das Aquarium mit Kies befüllt. Aus Wurzeln oder Steinen kann man den Fischen Unterschlupf- und Versteckmöglichkeiten bieten. Pflanzen dürfen natürlich auch nicht fehlen. Hier sollte man den Zoohändler fragen, welche Pflanzen welchen Fischen gut tun. Nach dem Einbau von Wasserfiltern, Heizung und Licht wird das Aquarium mit Wasser befüllt. Nun muss es noch zwei bis drei Wochen ohne Fische stehen bleiben. In dieser Zeit siedeln sich Bakterien im Wasser an und sorgen für ein natürliches Wasserklima. Fische sind empfindliche Tiere und benötigen ein gut vorbereitetes Wasser, um gesund und munter zu bleiben. Deshalb sollte man die Fische mit Beuteln ins Becken senken und alle 10 Minuten etwas Aquariumswasser in den Beutel schütten. Nach etwa 30 Minuten haben sich die Fische an das Wasser gewöhnt und können freigelassen werden.

Suche die unterstrichenen Wörter im Suchsel auf der Rückseite!



Streiche gefundene Wörter ab!

Aquarium - Kies - Wurzel - Stein - Unterschlupf - Versteck - Pflanzen - Wasserfilter - Heizung - Licht - Bakterien

W	T	T	H	M	L	N	M	T	K	A	T
A	R	A	V	B	G	W	B	U	M	K	O
A	O	U	A	R	I	U	M	I	A	I	W
H	M	N	S	X	S	R	U	F	B	E	A
P	C	T	S	R	D	Z	A	F	O	S	N
F	S	E	E	S	T	E	I	N	U	W	S
L	X	R	R	D	G	L	A	O	D	A	W
A	D	S	F	A	O	O	O	E	I	K	T
N	T	C	I	M	H	M	K	V	E	U	P
Z	S	H	L	T	D	N	L	R	O	I	M
E	O	L	T	D	N	L	R	O	I	M	A
N	I	U	E	H	O	U	H	I	Z	M	A
H	F	P	R	A	U	X	H	O	N	Q	B
O	N	F	A	O	E	J	O	C	N	Q	O
U	I	T	D	R	O	Z	E	M	G	N	N
B	A	K	T	E	R	I	E	N	A	X	N
M	C	E	W	O	W	T	L	I	C	H	T

Fische

Station 1

Infotext – Ein Aquarium für Fische

Suche die unterstrichenen Wörter im Suchsel auf der Rückseite! Streiche gefundene Wörter ab!

Station 2

Infotext – Einzug der Fische 1

Überlege dir zu beiden Fischen je drei Fragen und schreibe sie in dein Heft!

Station 3

Infotext – Einzug der Fische 2




Überlege dir zu beiden Fischen je drei Fragen und schreibe sie in dein Heft!



Station 4

Infotext – Was Fische überhaupt nicht mögen

Auf dieser Seite stehen einige Dinge, die Fische überhaupt nicht mögen.

- Suche dir ein bis zwei Klassenkameraden!
- Überlegt gemeinsam, warum die Fische diese Dinge nicht mögen! Sprecht darüber!
- Erst wenn ihr über alle Punkte gesprochen habt, schaut auf der Rückseite nach, ob ihr Recht hattet.

Werkstatt Haustiere		Stationenplan von _____	
		Erreichte Wert	
		Ich habe die Station bearbeitet und finde sie	
		leicht	mittelschwer
Katzen			
Station 1:	Katzen als Haustiere		
Station 2:	Die Katze und ihr Revier		
Station 3:	ein Körper, perfekt für die Jagd		
Station 4:	Ohren, Tasthaare – Sinnesorgane, perfekt für die Jagd		
Station 5:	Katzen sind Raubtiere		
Station 6:	Die Katze als Familienmitglied		
Hunde			
Station 1:	Der Hund stammt vom Wolf ab		
Station 2:	Viele, viele Hunderasen		
Station 3:	Der Hund schaut mit der Nase		
Station 4:	Die Körperpflege des Hundes		
Station 5:	Das Futter-Einstellens		
Station 6:	Der Hund als Familienmitglied		
Netztiere			
Station 1:	Das Meerschweinchen		
Station 2:	Die Nahrung des Meerschweinchens		
Station 3:	Der Hamster		
Station 4:	Der Hamster als Haustier		

Stationenplan		Erreichte Wert	
		leicht	mittelschwer
Station 1:	Kanarienvogel		
Station 2:	Die Sinnesorgane des Kanarienvogels		
Station 3:	Farbenvogel		
Station 4:	Wüstenvogel		
Vogel			
Station 1:	Der Wellensittich		
Station 2:	Gefahren beim Freiflug		
Station 3:	Der Käfig und seine Einrichtung		
Fische			
Station 1:	Ein Aquarium für Fische		
Station 2:	Einzug der Fische 1		
Station 3:	Einzug der Fische 2		
Station 4:	Was Fische überhaupt nicht mögen		

Natürlich gehört zu der Werkstatt noch ein Arbeitsplan, auf dem jedes Kind festhält, welche Stationen es schon bearbeitet hat.

Diesen Artikel erhalten Sie wahlweise als:

- Download (PDF Format)
- CD (PDF Format incl. Erstellungsdatei Word/ Powerpoint)
- Schullizenz – CD

Weitere Informationen entnehmen Sie bitte unseren Liefer- und Versandbedingungen.

ÜBEN MIT SPAß – LERNEN MIT ERFOLG !