

Werkstatt Rechtschreibtraining „Dehnungs-h“

für die Klassen 2-4

Es handelt sich hier um eine von mir erstellte und erprobte Werkstatt zum Training des „Dehnungs-h“. Sie müssen die Dokumente nur noch ausdrucken und gegebenenfalls laminieren und zurechtschneiden.

Meine Werkstätten setze ich ergänzend zum Lehrwerk ein. Die Angebote eignen sich sehr gut für die Differenzierung, da sie selbsterklärend sind und eine Selbstkontrolle beinhalten. Schnell lernende Schüler beschäftigen sich mit den Angeboten, bis der Rest der Klasse soweit ist. Mit den langsamer lernenden Schülern arbeite ich vorwiegend im Förderunterricht in den Werkstätten und begleite ihren Lernprozess dabei.

Die Werkstatt umfasst folgende Stationen:

Station 1: Die Handwerker sind da!

Kannst du die Wörter lesen? Schreibe sie ins Heft! Markiere das stumme h!

Station 2: Manchmal kannst du das Dehnungs-h hörbar machen!

Du musst dazu einfach das Wort verlängern.

Station 3 Die Robotersprache kann dir helfen, das Dehnungs-h zu hören!

Nimm die Wortkarten. Sprich die Wörter in der Ro-bo-ter-spra-che leise vor dich hin. Bei welchen Wörtern hörst du nun das h? Ordne die Wortkarten in die Tabelle ein!

Station 4 So ein Unsinn!

Hier stimmt doch etwas nicht! Schreibe die Sätze so in dein Heft, dass sie einen Sinn ergeben! Unterstreiche dann jedes Dehnungs-h.

Station 5 Puzzle

Nimm das Puzzle! Entscheide dich, ob du für das Wort ein Dehnungs-h brauchst oder nicht! Lege das Puzzleteilchen mit der richtigen Zahl auf das Wort. Ob du alles richtig hast, zeigt dir das entstandene Bild. Schreibe dann alle Wörter in dein Heft. Notiere dir auch die Regel, die dir das „sch“ und das „T“ verraten haben.

Station 6 Trimino

Suche zwei zusammengehörende Reimwörter und lege sie aneinander. Welche Figur entsteht? Schreibe die Reimwörter in dein Heft!

Station 7 Vier gewinnt!

Das Dehnungs-h kommt meistens vor den Mitlauten l, m, n, r vor! Du kannst hier mit 2-4 Mitspielern zusammen arbeiten. Jeder bekommt eine Tabelle. Legt den Stapel mit Kärtchen umgedreht vor euch hin. Ziehe eine Karte. Überprüfe, welcher Mitlaut hinter dem Dehnungs-h steht. Ordne dann die Karte auf deiner Tabelle richtig ein. Nun zieht der Nächste eine Karte. Wenn du eine komplette Reihe von rechts nach links auflegen konntest, hast du einen Punkt. Wer am Schluss die meisten Punkte hat, hat gewonnen.

Station 8 Im oder ihm?

Überlege, welches Wort in die Lücke gehört! Schreibe die Sätze ins Heft!

Station 9 Kreuzworträtsel

Finde die richtigen Wörter mit Dehnungs-h!

Station 10 Wortfamilien

Wer gehört alles zu einer Familie? Schau dir die Wörter unter den Personen genau an! Sortiere die Karten dann so, dass die einzelnen Wörter einer Wortfamilie nebeneinander liegen. Nun weißt du auch, welche Personen auf den Karten zu einer Familie gehören. Schreibe dann die Wortfamilien in dein Heft.

Station 11 Der Maurer hat die Steine durcheinander gebracht!

Zwischen die einzelnen Silben der Wörter haben sich falsche Silben eingeschummelt. Kannst du die Wörter trotzdem lesen? Schreibe sie in dein Heft! Markiere jedes h!

Station 12 Zeitungsdetektiv

Zeichne diese Tabelle in dein Heft! Nimm dir eine Zeitung! Schneide dort Wörter mit Dehnungs-h aus! Ordne die Wörter in die Tabelle ein! In welcher Spalte gibt es die meisten? In welcher die wenigsten? Vergleiche mit deinen Mitschülern!

Station 13 Klammerkarte: Dehnungs-h oder nicht?

Überlege, ob das Wort mit einem Dehnungs-h geschrieben wird! Stecke die Klammern in den passenden Farben neben das Wort! Wenn du mit allen Aufgaben fertig bist, drehst du die Karte um und kontrollierst auf der Rückseite, ob du alles richtig hast.

Station 14 Mit etwas Glück bist du der Lehrer!

Ein Spiel für 2-4 Mitspieler.

Dazu kommt noch ein Arbeitsplan, auf dem jedes Kind festhält, welche Stationen es schon bearbeitet hat.

Station 3

Die Robotersprache kann dir helfen, das Dehnungs-h zu hören!

In manchen Wörtern mit einem langen Selbstlaut steht ein Dehnungs-h.

Nimm die Wortkarten. Sprich die Wörter in der Ro-bo-ter-sprache leise vor dich hin. Bei welchen Wörtern hörst du nun das h? Ordne die Wortkarten in die Tabelle ein!

Hier höre ich das h:	Hier höre ich das h nicht:
Mü-he	

Station 7

Vier gewinnt

Das Dehnungs-h kommt meistens vor den Mitlauten l, m, n, r vor!

Da kannst hier mit 2-4 Mitspielern zusammen arbeiten.

Jeder bekommt eine Tabelle. Legt den Stapel mit Kartchen umgedreht vor euch hin. Zieht eine Karte. Überprüfe, welcher Mitlaut hinter dem Dehnungs-h steht. Ordne dann die Karte auf deiner Tabelle richtig ein. Nun zieht der Nächste eine Karte. Wenn du eine komplette Reihe von rechts nach links auflegen kannst, hast du einen Punkt.

Wer am Schluss die meisten Punkte hat, hat gewonnen.

Mit einer solchen Reihe hast du einen Punkt.

die Zahl	zahn	der Hühner	der Verkehr

Station 3: Lösung

Die Robotersprache kann dir helfen, das Dehnungs-h zu hören!

In manchen Wörtern mit einem langen Selbstlaut steht ein Dehnungs-h.

Nimm die Wortkarten. Sprich die Wörter in der Ro-bo-ter-sprache leise vor dich hin. Bei welchen Wörtern hörst du nun das h? Ordne die Wortkarten in die Tabelle ein!

Hier höre ich das h:	Hier höre ich das h nicht:
Mü-he	Koh-le
Fernse-her	Büh-ne
Tru-he	Häh-le
Ru-he	Ver-kehr
Rei-he	Hüh-ner
Krä-he	Leh-ner
Hü-he	Feh-len
Nä-he	Sah-ne
Frü-he	Foh-len

Station 7: Lösung

Vier gewinnt

Das Dehnungs-h kommt meistens vor den Mitlauten l, m, n, r vor!

Da kannst hier mit 2-4 Mitspielern zusammen arbeiten.

Jeder bekommt eine Tabelle. Legt den Stapel mit Kartchen umgedreht vor euch hin. Zieht eine Karte. Überprüfe, welcher Mitlaut hinter dem Dehnungs-h steht. Ordne dann die Karte auf deiner Tabelle richtig ein. Nun zieht der Nächste eine Karte. Wenn du eine komplette Reihe von rechts nach links auflegen kannst, hast du einen Punkt.

Wer am Schluss die meisten Punkte hat, hat gewonnen.

Mit einer solchen Reihe hast du einen Punkt.

nehmen	im
der Rahm	der Rahmen
der Lehm	zahn
	angenehm

Station 8

Im oder ihm?

Wenn es sich um Personen oder Tiere handelt, benötigst du ein Dehnungs-h!

Überlege, welches Wort in die Lücke gehört! Schreibe die Sätze ins Heft!

- Tom hat heute Geburtstag. Alle gratulieren ____.
- Deshalb ist es sehr laut im ____ Klassenzimmer.
- Petra schenkt ____ einen neuen Radiergummi.
- Zu Hause sitzt sein neuer Hund Bella ____ Körbchen.
- Tom gibt ____ einen Handknochen.
- Im Wohnzimmer warten die Gäste auf das Geburtstagskind.
- Sie singen ____ ein Lied.

Im oder ihm?

- Heute fahren wir ____ den Urlaub.
- Am liebsten würde ich meinen Kater Schnurrli ____ den Koffer packen.
- Ich mag ____ wirklich sehr.
- Aber er darf nicht mit. Er fühlt sich zu Hause ____ der Küche am wohlsten.
- Mein Opa kommt gleich und passt in den zwei Wochen auf ____ auf.
- Schon sehe ich ____ mit seiner Tasche um die Ecke biegen.
- Ich gehe noch schnell ____ den Keller und hole eine große Dose Katzenfutter.

Station 9

Kreuzworträtsel

Finde die richtigen Wörter mit Dehnungs-h!

In manchen Wörtern mit einem langen Selbstlaut steht ein Dehnungs-h.

Station 8: Lösung

Im oder ihm?

Wenn es sich um Personen oder Tiere handelt, benötigst du ein Dehnungs-h!

Überlege, welches Wort in die Lücke gehört! Schreibe die Sätze ins Heft!

- Tom hat heute Geburtstag. Alle gratulieren ihm.
- Deshalb ist es sehr laut im Klassenzimmer.
- Petra schenkt ihm einen neuen Radiergummi.
- Zu Hause sitzt sein neuer Hund Bella im Körbchen.
- Tom gibt ihm nach der Schule einen Handknochen.
- Im Wohnzimmer warten die Gäste auf das Geburtstagskind.
- Sie singen ihm ein Lied.

Im oder ihm?


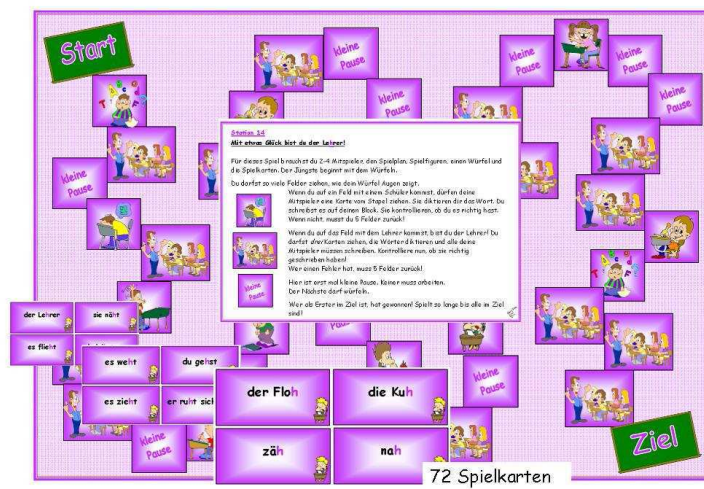
- Heute fahren wir in den Urlaub.
- Am liebsten würde ich meinen Kater Schnurrli in den Koffer packen.
- Ich mag ihn wirklich sehr.
- Aber er darf nicht mit. Er fühlt sich zu Hause in der Küche am wohlsten.
- Mein Opa kommt gleich und passt in den zwei Wochen auf ihn auf.
- Schon sehe ich ihn mit seiner Tasche um die Ecke biegen.
- Ich gehe noch schnell in den Keller und hole eine große Dose Katzenfutter.

Station 9: Lösung


Kreuzworträtsel

Finde die richtigen Wörter mit Dehnungs-h!

In manchen Wörtern mit einem langen Selbstlaut steht ein Dehnungs-h.







Diesen Artikel erhalten Sie wahlweise als:

- Download (PDF Format)
- CD (PDF Format incl. Erstellungsdatei Word/ Powerpoint)
- Schullizenz – CD

Weitere Informationen entnehmen Sie bitte unseren Liefer- und Versandbedingungen.

ÜBEN MIT SPAß – LERNEN MIT ERFOLG !