



*Fußball weckt  
das Kind in dir!*

# Inhalt

- 8 Anpfiff – Hauptsache, Ball flach halten!
- 10 Einlasskontrolle

## Gesprächsstoff für zwischendurch

- 42 Frauenfußball
- 82 Die besten Zitate

- 12 **Pausensnacks**
- 52 **Heimspieldrinks**



*Deko-Ideen*



*Best of Pausensnacks!*



## Alles für die Stimmung

- 60** Tischdeko – dreimal anders
- 74** Geschenke für Gäste
- 76** Outfit und Accessoires
- 86** Raumdeko
- 92** Spiele
- 96** Playlist
- 100** Filmtipps
- 104** Einladung
- 108** Die Menütheken
- 110** Bildnachweis
- 111** Bezugsquellen



Spielideen

Einladungen





**Pausensnacks**

*Bestens aufgestellt!*





**Chicken Wings**



**Cupcakes**



**Frikadellen**



**Stadionwurst**



**Fish and Chips**



**Dönertasche**





*Der WM-Pokal*




# Chicken Wings

ZUTATEN FÜR 4 PERSONEN

**Zubereitungszeit je Marinade: 15 Minuten, Zeit zum Marinieren: mindestens 2 Stunden, Garzeit: 20–25 Minuten**

CHICKEN WINGS 12 Hühnerflügel, Salz, frisch gemahlener schwarzer Pfeffer oder Cayennepfeffer, etwas Öl. BARBECUE-MARINADE 100 g Tomatenketchup, 3 EL Orangensaft, 2–3 EL Honig, 1 EL Rotweinessig, 1 EL Öl, einige Spritzer Tabasco, 1 EL scharfer Senf. INGWER-HONIG-MARINADE 5 fein geschnittene Frühlingszwiebeln, 5 EL Honig, 2 EL Sojasauce, 1 Schuss Öl, 1 geschnittene oder gemahlene getrocknete rote Chilischote, 1 Stück geriebener Ingwer (2 cm), ein Spritzer Zitrone, 4–5 Thymianzweige und -blätter.



## Der Wing



*Hartnäckig halten sich die Gerüchte, dass der WM-Pokal der Form eines Chicken Wings nachempfunden wurde ...*

Vor dem Marinieren **Hühnerflügel** im Gelenk durchtrennen. Dafür die Haut in der Beuge einschneiden, die beiden Flügelteile gegeneinanderdrehen, bis sie sich lösen. Die Flügel **salzen**, **pfeffern** und in einer Schüssel im **Öl** wenden.

### Barbecue-Marinade

**Ketchup**, **Orangensaft**, **Honig**, **Essig**, **Öl**, einige Spritzer **Tabasco** und **Senf** verrühren.

### Ingwer-Honig-Marinade

Alle **Zutaten** in einer Schüssel gut verrühren mit etwas **Salz** und **Pfeffer** abrunden und zum Fleisch geben.

Bei beiden Marinadevarianten die Hühnerflügel und die Marinade in einen Plastikbeutel geben und mindestens 2 Stunden in den Kühlschrank legen. Dann ein mit Backpapier ausgelegtes Backblech bereitstellen und den Ofen gut vorheizen.

Die marinierten Flügel mit der Hautseite auf das Backblech legen. Im auf 230 °C (Ober-/Unterhitze) vorgeheizten Ofen auf der zweiten Schiene von unten 10 Minuten garen, dann wenden und nochmals 15 Minuten garen.

Kurz vor Schluss den Grill anstellen, damit die Flügel schön kross werden. Vor dem Servieren leicht **salzen**.





## Serviervorschlag 2

Wings am Spieß mit Erdnussauce und Guacamole. Gut passen auch Nachos dazu. Für etwas Frisches zwischendurch kann auch Rohkost gereicht werden – zum Beispiel Möhren und Kohlrabi in Streifen schneiden und in die Guacamole oder Erdnussauce dippen.





## Serviervorschlag 1

Die gegrillten Chicken Wings auf zwei große Teller verteilen und in Position bringen. Eine Schüssel auf die linke Flügelposition stellen und eine andere auf die rechte Flügelposition. Mit handgeschriebenen Fähnchen können die beiden Positionen markiert werden. Servietten und eine Schüssel für die Knochen bereitstellen. Die optimale Taktik für den Verzehr: nur eine Hand benutzen oder gekonnt entbeinen. Tipps dazu gibt es im Netz.



## TIPP

Wer es really British mag, würzt das Gericht mit einigen kräftigen Spritzern Malzessig. Gibt es unter: [www.english-shop.de](http://www.english-shop.de)







Als deftiges Tellergericht.

Fish and Chips meets Haute Cuisine.

Ganz authentisch: Eine Zeitungsseite aus dem Sportteil, dem „Kicker“ oder – very British – der „Times“ zu einer spitzen Tüte rollen und mit Fish and Chips füllen. Als Esswerkzeug eine kleine Holzgabel dazugeben.

## Serviervorschläge





# Dönertasche

*Handspiel erwünscht!*

Endlich ist Handeinsatz nicht nur erlaubt, sondern dringend erwünscht! Denn wie sonst will man einen üppig gefüllten Döner treffsicher in den Mund bugsieren? Doch auch hier gilt: Gute, routinierte Vorbereitung ist alles. So ein Döner will technisch sinnvoll aufgebaut sein, damit Rotkraut, Zwiebeln und Knoblauchsauce nicht über die Brotkante hinaus im besten Fall auf der Schuhspitze landen. Zur intelligent gewählten Ausstattung gehören also neben der Dönertüte mindestens drei bis vier Servietten pro Gast.



## TIPP

Für die DIY-Dönertasche einfach eine große Butterbrottüte bedrucken oder bemalen und mit einer gezackten Schere oben und seitlich zu einem Viereck schneiden. Zwei Seiten müssen offen sein, zwei zu.

## Serviervorschlag

*Reine Handarbeit. Ein paar Servietten sollten aber bereitgelegt werden.*



## Profiwissen

[www.fussballwurst-buch.de](http://www.fussballwurst-buch.de)

## Serviervorschlag 1

„Fankurve“ – für Stehplatzhelden. Die einfache Version der Stadionwurst kann durch passende Fußball- oder Vereinsservietten aufgepeppt werden.



## Servierworschläge 2-3

*Praktisch ist die Snackwelle, auf der viele Würste Platz finden.*



*Edelsnack trifft Edelfan: VIP-Lounge-Wurst von feinem Porzellan. Weißwein statt Bier.*





## Serviervorschlag 1

*Mit Zuckerfußbällen und Roten und Gelben Karten aus Fondant verziert und auf Kunstrasen drapiert.*

### TIPP

Alternativ kann man für den „Rasen“ einfach 1 Beutel Kokosflocken mit grüner Lebensmittelfarbe und 1 EL Wasser einfärben und Cupcakes mit der Creme kopfüber in die Kokosflocken tunken.





3:1

Jaaa!

TOR

Jaaa!

HEIM  
SIEG



# Heimspiel-drinks

*Mit und ohne Bier.*



## Wer gehört zu wem?

Bier und Fußball sind fast eine Einheit. Auch die Fußballklubs in den verschiedenen Ligen sind mit Brauereien Sponsoring-Partnerschaften eingegangen.

Zur alkoholischen Grundversorgung der Gäste bei einer Fußballparty gehört ohne Zweifel – Bier. Dieses sollte im Wesentlichen zwei Kriterien erfüllen: Es muss gut gekühlt und in ausreichender Menge verfügbar sein.

Da bei Ihnen zu Hause vermutlich kein Flaschenverbot herrscht, servieren Sie es direkt in der Flasche. Schließlich besteht keine Gefahr, dass diese Richtung Spielfeld geworfen wird – so viel Abstraktionsvermögen sollten Ihre Gäste besitzen. Wäre doch schade sonst.

*Quelle rechts: [www.bierspot.de/bier/bier\\_im\\_stadion.html](http://www.bierspot.de/bier/bier_im_stadion.html)  
(Hier gibt es immer den aktuellen Stand.)*

# STADION- BIER

Hamburger SV

**König Pilsener**

SV Werder Bremen

**Haake, Beck,  
Beck's, Hasseröder**

Arminia Bielefeld

**Krombacher**

Borussia Dortmund

**Brinkhoffs No 1**

FC Schalke 04

**Veltins**

VfL Bochum

**Fiege**

MSV Duisburg

**König Pilsener**

Borussia  
Mönchengladbach

**Bitburger, Bolten Alt**

Fortuna Düsseldorf

**Warsteiner,  
Frankenheim**

Bayer 04 Leverkusen

**Bitburger, Gaffel**

1. FC Köln

**Bitburger, Gaffel**

1. FC Kaiserslautern

**Karlsberg**

Karlsruher SC

**Rothaus**

VfB Stuttgart

**Krombacher**

Hansa Rostock

**Lübzer**

FC St. Pauli

**Astra**

1. FC Union Berlin

**Berliner Pilsner**

Hertha BSC

**Warsteiner**

RB Leipzig

**Ur-Krostitzer**

Dynamo Dresden

**Feldschlößchen**

Eintracht Frankfurt

**Krombacher**

Kickers Offenbach

**Henninger Kaiser Pils**

1. FC Nürnberg

**Kulmbacher**

FC Bayern München

**Paulaner**

TSV 1860 München

**Hacker-Pschorr**

## Kühlen

So behält das Bier im Kasten eine kühle Frische: SL-Eisblock-Bierkastenkühler – Getränkekühler für 0,5-Liter-Flaschen.

[www.racheshop.de](http://www.racheshop.de)



Bierkastenkühler „Fußballfeld“  
für 0,33-Liter-Flaschen.

[www.racheshop.de](http://www.racheshop.de)

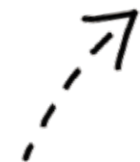


## Flaschen

„Der Schieri ist ne Flasche!“ Mit dem kleinen Flaschenüberzieher „Schiedsrichter“ kann diese Aussage regelrecht verbildlicht werden.  
[www.party-extra.de](http://www.party-extra.de)



Cooler Hingucker: Bierflaschen  
mit selbst gestaltetem Etikett.  
[www.idbeer.de](http://www.idbeer.de)



# Tischdekoration

*Dreimal anders ...*



*Motiv-Pappteller zum Fußballevnt gehen immer.  
Gibt es beispielsweise hier: [www.rakuten.de](http://www.rakuten.de)*



*Weißes Porzellan auf zartgrünen  
Tischsets, Gläser und Tassen. Auch  
die Kerzenständer dürfen hier nicht  
fehlen. Ein bisschen old-fashioned,  
ein Hauch von Kaffeeklatsch.*









# Fehlpässe

In keiner anderen Branche, in der so viel Geld verdient wird, sind die Aussichten auf verbale Ausrutscher so berechtigt wie im Fußball.

„I think we have a grandios Saison gespielt.“ (Roman Weidenfeller, deutscher Meister 2011) Fast stilsicher pariert, Herr Weidenfeller. In einer völlig fremden Sprache, sehr polyglott. Treffender jedenfalls hätte es auch ein Lothar Matthäus nicht resümieren können, der mit seinen Bonmots sicherlich zu den Meistzitierten unter den herausragenden Fußballlinguisten zählt. Hier eine kleine Sammlung von „verbal Gesagtem“:

*„Ich grüße meine Mutter,  
meinen Vater und ganz  
besonders meine Eltern.“  
Toni Polster, Familienkundler*

*„So ist Fußball. Manchmal  
gewinnt der Bessere.“  
Lukas Podolski, Nationalspieler,  
Fußballphilosoph*





„Mailand oder Madrid – Hauptsache Italien!“  
Andreas Möller, Italien-Kenner

„Ein Drittel? Nee, ich will mindestens ein Viertel.“ Horst Szymaniak, Rechenkünstler

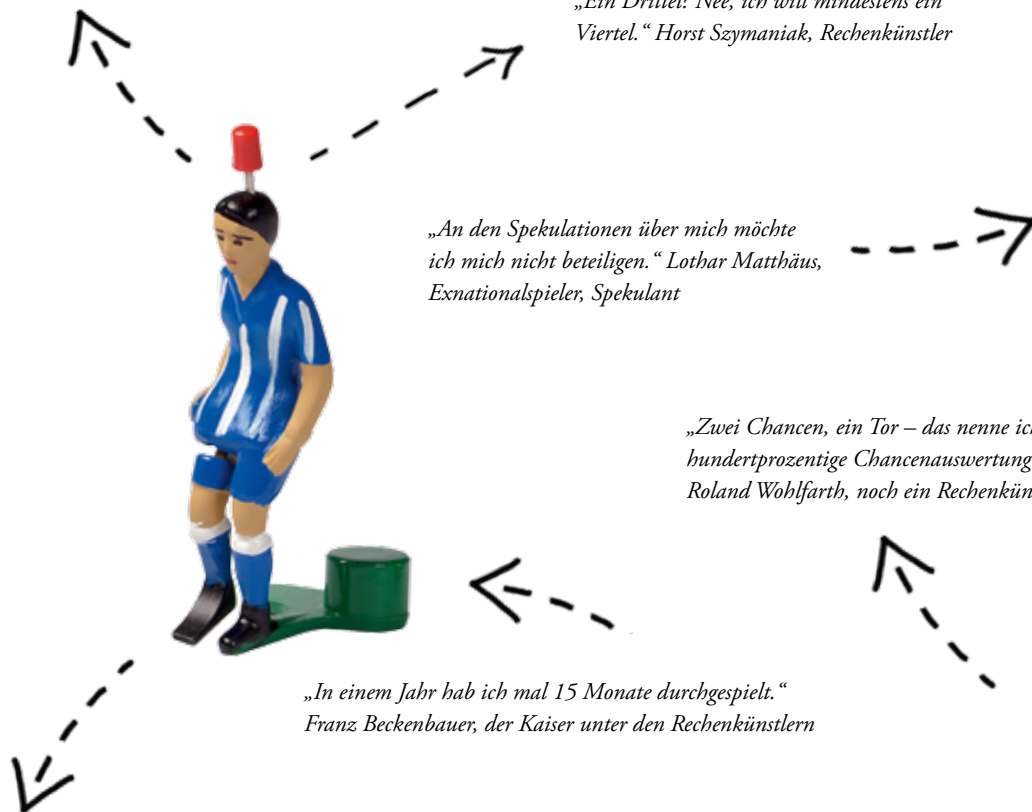
„An den Spekulationen über mich möchte ich mich nicht beteiligen.“ Lothar Matthäus, Exnationalspieler, Spekulant

„Zwei Chancen, ein Tor – das nenne ich hundertprozentige Chancenauswertung.“  
Roland Wohlfarth, noch ein Rechenkünstler

„In einem Jahr hab ich mal 15 Monate durchgespielt.“  
Franz Beckenbauer, der Kaiser unter den Rechenkünstlern

„Es gibt nur eine Möglichkeit: Sieg, Unentschieden oder Niederlage!“  
Franz Beckenbauer

„Mein Problem ist, dass ich immer sehr selbstkritisch bin, sogar mir selbst gegenüber.“ Andreas Möller, erfolgreicher Selbstanalytiker





# **In die Weite des Raums ...**

*Schöner Fußball gucken*

Saisonauftritt zur Bundesliga, Beginn der EM oder gar WM – endlich! Die Fußballdeko-Zwangspause hat ein Ende. Für passionierte Dekorateure gibt es jetzt kein Halten mehr: Die Themendeko wird hervorgeholt und drapiert. Schwarz und Weiß, ein wenig Grün. Ein paar Tupfer der Lieblingsmannschaftsfarbe. Fußbälle in allen Ecken. Selbst nicht dekoversierten Fußballfans sollte es leichtfallen, ein paar spielerische Anreize zu finden.



*Die ultimative Fußball-  
leuchte! Zu finden im  
Shop von Karolchicks –  
Upcycling-Unikate auf  
DaWanda.*







## **AUF DIE WÄNDE, FERTIG, LOS!**

Dekorative Wandtattoos von:

[www.wandtattoos.de](http://www.wandtattoos.de) (links), [de.dawanda.com/shop/lalas](http://de.dawanda.com/shop/lalas) (rechts)



# Spiele

*Von Voodoo bis Kronkorkenmemory*



Fußball, das ist Taktik, harte Disziplin und eiserner Siegeswille gepaart mit dem berühmten Quäntchen Glück. So wünschen es sich die Fußballoberstrategen dieser Welt. Aber wahr ist vielmehr: Fußball ist Aberglaube, Voodoo, große Emotion. Zumindest zu einem großen Teil. Wer das nicht glaubt, denke an das Orakel Paul, den fußballbelesenen Kraken – seine Tipps waren gesetzt.

Oder ein Klassiker: der Toilettengang, bei dem regelmäßig die Tore fallen. Sieger-T-Shirts, die während einer WM zu jedem Spiel der eigenen Mannschaft wieder und wieder getragen werden, ungewaschen, versteht sich. Selbst die Spieler pflegen ihre Rituale. Alles Hokusfokus? Niemals, Bon Dieu! Also, legen Sie los, basteln Sie Voodoo-Puppen für Ihre Gäste und helfen Sie, die eigene Mannschaft zu stärken und die Kräfte des Gegners zu schwächen. Es wirkt. Manchmal.




## **Drei links, drei rechts! Nicht in die Mitte!**

Nur Mut! Auch Profis treffen an der Torwand im Durchschnitt nur einmal. Und manch ein Kicker hat schon mit kühnen Schlenzern die Studiodekoration abgeschossen. Der Toranzug, den man haben muss:

**[www.faschingskoenig.com](http://www.faschingskoenig.com)**

Ein noch standsicherer Gast schlüpft in das grüne Tor(ge)wand. Kopf hoch, Brust raus, die Arme links und rechts ausgestreckt. Dann ruhig stehen bleiben und möglichst ernst gucken. Voilà – fertig ist die Torwand! Für die Torwandschützen heißt es nun: nicht nur die Richtung muss stimmen, sondern auch die Höhe. Mit kühnen Schlenzern und gefühlvollen Hebern soll der Ball durch die Torwandlöcher gebracht werden – drei links, drei rechts. Rote Karten gibt es für allzu wuchtige Granaten auf die Mitte. Sieger ist, wer die meisten Treffer gelandet hat.





# Playlist

*Geordnete Klänge!*

Die richtigen Songs gehören zum Fußball wie Bier und Bratwurst – von der billig hingeschluderten Vereinshymne über Sangesversuche schlecht berater Kicker bis zum WM-Song. Herrliche Hymnen, musikalische Schandtaten, das Beste und das Schlimmste. Songs der Freude, Songs des Grauens. Songs zum Mitklatschen, Mitwippen, Mitgrölen. Hier lässt es sich auch mit geringer musikalischer Vorbildung garantiert gut zusammen singen.





**You'll never walk alone**

Gerry & The Pacemakers (1963), u. v. a.  
*Die Hymne vom FC Liverpool! Ach, des Fußballs schlechthin!*

**Football's coming home/Three Lions**

The Lightning Seeds (1996)  
Text: David Baddiel, Frank Skinner, Comedians.  
*Brit-Import aus 1996.*

**Seven Nation Army**

The White Stripes (2003)  
*„I'm gonna fight 'em all ...“*

**Auf uns**

Andreas Bourani (2014)  
*Viel mehr Worte braucht es nicht.*

**Er steht im Tor**


Wencke Myhre (1969)  
*Goldig.*

**Weltmeister**

Die Aeronauten (1998)


**Stand up**

Right Said Fred (2002)











## Fußball – Ein perfekter Themenabend

Antje Rugullis

### Am besten jeden Samstag – Sommermärchen zu Hause!

Die wichtigste Fußballparty-Regel für zu Hause: Ball flach halten und entspannt bleiben. In diesem kleinen Buch zeigen wir Ihnen, wie Sie Ihre Fußballgäste treffsicher mit sechs traditionellen Fußball-Rezept-Vorschlägen und Drinks überraschen, Ihre vier Wände in eine stilechte Fan-Arena verwandeln und wie Sie dann pünktlich zum Anpfiff auf Ihrer Stammposition sind. Dazu gibt es Ideen für schmucke Fan-Accessoires, Gesprächsstoff über Gott und die Fußballwelt, die besten Spielvorschläge, Fußball-Musikhits, Film-tipsps und jede Menge mehr rund um den Ball. Denn vor dem Spiel ist nach dem Spiel.



**BECKER  
JOEST  
VOLK  
VERLAG**

[www.bjvv.de](http://www.bjvv.de)

**ISBN 978-3-95453-089-2**