





















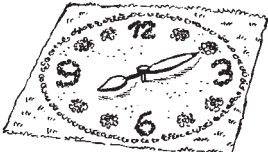

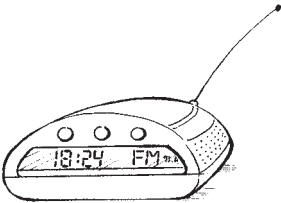
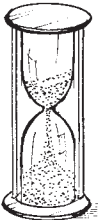
Name

Datum



Mein Uhrenmemory (1)

- ❖ Schneide die Bild- und Wortkärtchen sorgfältig aus!
- ❖ Suche einen oder mehrere Mitspieler!
- ❖ Spielt das Memory-Spiel nach den bekannten Regeln!

 Küchenuhr	 Armbanduhr	 Spieluhr	 Stoppuhr
			
 Turmuh	 Sonnenuhr	 Taschenuhr	 Kinderuhr
			
 Blumenuhr	 Bahnhofsuhr	 Radiowecker	 Eieruhr
			

Name

Datum



Zeit schätzen und messen



- ❖ Suche einen Partner, eine Partnerin!
- ❖ Teilt das Blatt! Was schafft ihr **in einer Minute**?
- ❖ Tragt zuerst eure Vermutungen ein!
- ❖ Stoppt dann abwechselnd 1 Minute und tragt eure Ergebnisse in die Tabelle ein!
- ❖ Vergleicht eure Vermutungen und die Ergebnisse!
- ❖ Überlegt, was ihr noch **eine Minute lang** ausprobieren könnt!

		Vermutung	Ergebnis
	Dominosteine aufstellen		
	Kniebeugen machen		
	4 m laufen		
	Kreise zeichnen (auf der Rückseite des Blattes)		
	1 Arbeitsblatt auf den Boden segeln lassen		
	Hüpfer auf einem Bein		
	Strichmännchen zeichnen (auf der Rückseite des Blattes)		

		Vermutung	Ergebnis
	Dominosteine aufstellen		
	Kniebeugen machen		
	4 m laufen		
	Kreise zeichnen (auf der Rückseite des Blattes)		
	1 Arbeitsblatt auf den Boden segeln lassen		
	Hüpfer auf einem Bein		
	Strichmännchen zeichnen (auf der Rückseite des Blattes)		

Name

Datum



Herbst

Die Natur verändert sich das ganze Jahr.

- ❖ Schreibe und/oder zeichne, was du auf deinem täglichen Schulweg im Herbst an Veränderungen feststellst!



Einen Drachen falten – mit ihm kannst du im Herbst vieles schön gestalten
(zum Beispiel ein Bild zum Verschenken, Schmuck für dein Fenster).

