

Grundschule ♥ Deutsch ♥ 3. Klasse

DUDEN



Beste Freundinnen



Extra
„Bibi & Tina“-
Sticker

Deutsch 3. Klasse

Lernen mit Bibi & Tina!

Duden

Bibi & Tina[®]

Beste Freundinnen

Deutsch 3. Klasse



Dudenverlag
Berlin

Die **Duden-Sprachberatung** beantwortet Ihre Fragen zu Rechtschreibung, Zeichensetzung, Grammatik u. Ä.

montags bis freitags zwischen 09:00 und 17:00 Uhr.

Aus Deutschland: **09001 870098** (1,99 € pro Minute aus dem Festnetz)

Aus Österreich: **0900 844144** (1,80 € pro Minute aus dem Festnetz)

Aus der Schweiz: **0900 383360** (3,13 CHF pro Minute aus dem Festnetz)

Die Tarife für Anrufe aus den Mobilfunknetzen können davon abweichen.

Den kostenlosen Newsletter der Duden-Sprachberatung können Sie unter www.duden.de/newsletter abonnieren.

Bibliografische Information der Deutschen Nationalbibliothek

Die Deutsche Nationalbibliothek verzeichnet diese Publikation in der Deutschen Nationalbibliografie; detaillierte bibliografische Daten sind im Internet über <http://dnb.d-nb.de> abrufbar.

Das Wort **Duden** ist für den Verlag Bibliographisches Institut GmbH als Marke geschützt.

Kein Teil dieses Werkes darf ohne schriftliche Einwilligung des Verlages in irgendeiner Form (Fotokopie, Mikrofilm oder ein anderes Verfahren), auch nicht für Zwecke der Unterrichtsgestaltung, reproduziert oder unter Verwendung elektronischer Systeme verarbeitet, vervielfältigt oder verbreitet werden.

Alle Rechte vorbehalten. Nachdruck, auch auszugsweise, nicht gestattet.

© 2015 KIDDINX Studios GmbH, Berlin

Redaktion: Jutta Dahn

Lizenz durch KIDDINX Media GmbH,

Lahnstraße 21, 12055 Berlin



© Duden 2015 D C B A

Bibliographisches Institut GmbH, Mecklenburgische Straße 53, 14197 Berlin

Redaktionelle Leitung Anika Donner

Redaktion Marion Krause

Autorin Elke Spitznagel

Herstellung Ursula Fürst

Layout und Satz tiff.any GmbH, Berlin

Umschlaggestaltung Büroecco, Hugsburg

Druck und Bindung PHOENIX PRINT GmbH, Steinerne Furt 95, 86167 Augsburg

Printed in Germany

ISBN 978-3-411-87177-3

www.duden.de



Inhalt

Richtig schreiben

Großschreibung	4
Lange und kurze Vokale	6
Wörter mit Dehnungs-h	8
Der lange i-Laut	10
Doppelter Konsonant	12
Schwierige Laute: tz und ck	14
Schwierige Laute: s , ss und ß	16
Schwierige Laute: b/p , d/t oder g/k	18
Schwierige Laute: v , w oder f	20
Wörter mit e/ä oder eu/äu	22
Wörter mit chs oder x	24

Sprache untersuchen

Wortbausteine	26
Nomen und Artikel	28
Adjektive	30
Verben	32
Pronomen	34
Satzarten und Satzzeichen	36
Satzglieder: Umstellprobe	38
Satzglieder: Subjekt und Prädikat	40

Texte schreiben

Wortwahl	42
Lebendig erzählen	44
Eine Person beschreiben	46

Lesen und verstehen

Eine Tabelle lesen	48
Aufmerksam lesen	50
Einen Sachtext verstehen	52

Lösungen

Minilexikon



Satzanfänge und **Nomen** (Namenwörter) schreibst du immer groß. Ein Nomen erkennst du leicht, wenn davor ein **Artikel** (Begleiter) steht: **der, die, das**.

Hat das Wort keinen Begleiter, machst du die **Artikelprobe**: Kannst du einen Artikel vor das Wort setzen? Wenn das geht, ist es ein Nomen.

Beispiele:

der **B**esen die **H**exe das **P**ferd

Artikelprobe: meine beste **F**reundin → **die** Freundin → Nomen

Tipp:

Auch die Wörter **ein, eine, einen, den, dem, des** sind Artikel: **eine** Freundin.




Aufgabe 1

Bibi hat ein Buchstabenrätsel gemacht.

Natürlich dreht sich dabei alles um Pferde.

Kannst du die verhexten Nomen richtig aufschreiben?

Setze dabei den passenden Artikel (**der, die, das**) davor.



a)

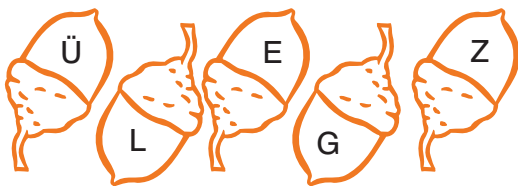


der Hafer

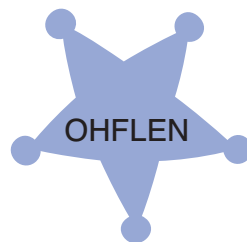
b)



c)



d)



e)



f)



Aufgabe 2

In jedem Satz ist ein Wort in Großbuchstaben gedruckt. Ist es ein Nomen?
 Probiere aus, ob du einen Artikel vor das Wort setzen kannst.
 Kreuze dann das richtige Kästchen an.

	Nomen	kein Nomen
Bibi ist dreizehn JAHRE alt.	<input type="checkbox"/>	<input type="checkbox"/>
Sooft es geht, BESUCHT sie Tina.	<input type="checkbox"/>	<input type="checkbox"/>
Tina lebt auf einem REITERHOF .	<input type="checkbox"/>	<input type="checkbox"/>
Beide MÄDCHEN lieben Pferde über alles.	<input type="checkbox"/>	<input type="checkbox"/>
Bibis STUTE Sabrina ist ein Schimmel.	<input type="checkbox"/>	<input type="checkbox"/>
Tinas ROTBRAUNER Hengst heißt Amadeus.	<input type="checkbox"/>	<input type="checkbox"/>

Aufgabe 3

Bibi schreibt über ihre beste Freundin. Lies den Text genau.
 Hat sie die Satzanfänge und Nomen immer großgeschrieben?
 Streiche die falsch geschriebenen Wörter durch.
 Schreibe sie richtig auf die Linien daneben.



Meine allerbeste freundin heißt Tina.
 Sie wohnt mit ihrer mutter und ihrem
 bruder auf dem Martinshof.
 Wir sehen uns immer in den ferien.
 dann reiten wir um die wette.
 Mit ihr macht einfach alles spaß.
 dass ich Tina kenne, ist ein großes glück.

Die Laute **a, e, i, o, u** nennt man **Vokale** (Selbstlaute). Sie können **lang oder kurz** gesprochen werden. Das gilt auch für die Umlaute **ä, ö, ü**.

Du sprichst einen **Vokal lang**, wenn danach ein einzelner Konsonant (Mitlaut) oder ein **h** steht (Dehnungs-h). Auch die Doppelvokale **aa, ee, oo** klingen lang.

Beispiele:

rufen, Tag

danach nur ein Konsonant

ehrlich, Uhr

danach ein Dehnungs-h

Boot, Schnee

Doppelvokal



Aufgabe 1

Es ist früh am Morgen. Weil Tina noch schläft, denkt sich Bibi Hexsprüche aus. Schreibe alle Wörter, die einen Doppelvokal enthalten, auf die Linien.

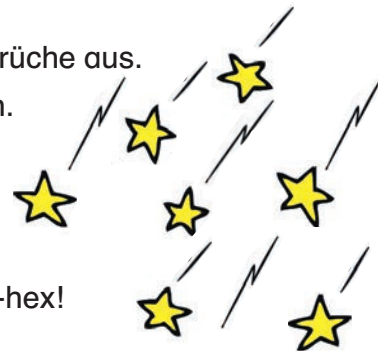
Eene meene grüner Klee, alle hüpfen in den See. Hex-hex!

Eene meene Streichelzoo, alle sind wir wieder froh. Hex-hex!

Eene meene großer Zeh, der Kessel macht von selbst den Tee. Hex-hex!

Eene meene Speisesaal, auf dem Teller liegt ein Aal. Hex-hex!

Eene meene,



Aufgabe 2

Bibi will, dass Tina endlich aufsteht. Sie versucht, Tinas Müdigkeit wegzuhexen. Lies die Hexsprüche laut. Unterstreiche die Vokale, die du lang sprichst.

Eene meene Hühnerdreck,

müde Augen ganz schnell weg! Hex-hex!

Eene meene Pferdemähne,

jetzt ist Schluss mit dem Gegähne! Hex-hex!

Eene meene dunkles Moor,

wach und munter wie zuvor! Hex-hex!



Du sprichst einen **Vokal kurz**, wenn danach **mehrere Konsonanten** (Mitlaute) stehen. Das können auch zwei gleiche Konsonanten sein.

Beispiele:

Hand, immer




Aufgabe 3

Lies laut, was Tina zu Bibi sagt. Achte bei jedem Wort auf den betonten Vokal. Setze einen Punkt unter die Vokale, die du kurz sprichst.

Kannst du mich nicht schlafen lassen? Nur noch ein bisschen!

Die Nacht war viel zu kurz. Ich hatte so einen tollen Traum.



Aufgabe 4

Bibi und Tina freuen sich aufs Frühstück. Lies laut vor, womit sie den Tisch decken. Achte bei jedem Wort auf den betonten Vokal: Sprichst du ihn lang oder kurz? Trage das Wort in die richtige Spalte der Tabelle ein.

Milch

Butter

Tee

Honig

Beeren

Wurst

Käse

Wasser

Gläser

Äpfel

Teller

Brot

Brezeln

Saft



kurzer Vokal	langer Vokal



Du sprichst einen Vokal lang, wenn danach ein **h** steht. Weil dieses **h** den Vokal dehnt, nennt man es **Dehnungs-h**. Das **h** selbst kannst du nicht hören.



Beispiele:

zahn, Fohlen

Tipp:

Merke dir die Wörter mit Dehnungs-h gut.

Aufgabe 1

Bibi und Tina liegen im Gras und reimen. Findest du die Reimpaare?
Schreibe sie auf die Linien. Unterstreiche dann den langen Vokal.



Zahn – Bahn,

Aufgabe 2

Tinas Freund Alexander von Falkenstein reimt auch mit.
Jetzt wird es kniffliger: Suche für ihn ein passendes
Reimwort mit **h**. Schreibe es in die Lücken.

Willst du nicht gehen,
bleib einfach _____.
Ganz in der _____
schimpft eine Krähe.
Es ist wirklich wahr,
du bist in _____!
Kannst du es sehen,
ich wackle mit den _____.
Gib jetzt mal _____
und nimm deine Schuhe!



Aufgabe 3

Manchmal kannst du das **h** hören, wenn du das Wort in Silben sprichst,
zum Beispiel bei dem Wort **Tru-he**. Dieses **h** nennt man silbentrennendes h.
Schreibe die fünf Reimpaare aus Aufgabe 2 in Silben getrennt auf.



Achte genau auf das **h**: Kannst du es hören?

Setze einen Haken in das Kästchen, wenn das Wort ein silbentrennendes **h** enthält.

ge-hen	<input checked="" type="checkbox"/>	—	_____	<input type="checkbox"/>
_____	<input type="checkbox"/>	—	_____	<input type="checkbox"/>
_____	<input type="checkbox"/>	—	_____	<input type="checkbox"/>
_____	<input type="checkbox"/>	—	_____	<input type="checkbox"/>
_____	<input type="checkbox"/>	—	_____	<input type="checkbox"/>

Ein **lang gesprochenes i** schreibt man meistens mit **ie**.

Nur in wenigen Wörtern wird es mit einfachem **i** geschrieben.

Die **Endung -ine** schreibt man immer mit einfachem **i**, obwohl es lang gesprochen wird.

Beispiele:

viel, biegen, Dieb

Tiger, Musik, mir, dir, wir, Mandarine

Tipp:

Klingt das **i** in einem Wort kurz, schreibst du immer **i**: springen, geschnitten



Aufgabe 1

Schreibe die Wörter in die passenden Lücken.

Lied

ziemlich

lieben

Tiere

striegeln

Fliege

Bibi und Tina besuchen die _____ im Stall.

Zuerst _____ sie die Pferde.

Sabrina und Amadeus _____ das besonders.

Da setzt sich eine dicke schwarze _____ auf Bibis Nase.

Tina fängt an, das _____ vom roten Pferd zu singen.

Bibi findet das _____ lustig und macht mit.



Aufgabe 2

Wie heißt das Wort? Gesucht sind Verben mit der Endung **-ieren** wie: **passieren**.

Am Telefon miteinander sprechen nennt man _____.

Wer sicher im Galopp reitet, der kann _____.

Der Gratulant kommt, um zu _____.

Wenn du eine Probe machst, willst du etwas _____.



DUDEN



Lern- und Pferdespaß mit den besten Freundinnen!

Alle Deutschthemen der 3. Klasse in einem Band:

- ♥ Rechtschreibung
- ♥ Zeichensetzung
- ♥ Texte schreiben
- ♥ Leseverständnis

Alle Regeln verständlich und mit hilfreichen Beispielen erklärt.
Mit abwechslungsreichen Übungen, ausführlichem Lösungsteil
und Minilexikon zum Nachschlagen.

EXTRA für mehr Lernspaß:

zahlreiche „Bibi & Tina“-Sticker

Abgestimmt auf die aktuellen Bildungspläne.
Geeignet für alle Bundesländer.

ISBN 978-3-411-87177-3
9,99 € (D) · 10,30 € (A)

