

## Welche Ukulelen gibt es?

Ukulelen gibt es, wie fast alle Musikinstrumente, in verschiedenen Größen. Das hängt mit den Tonregistern (hoch bis tief) zusammen. Je kleiner eine Ukulele ist, desto höher ist ihr Klang. Die Größe wirkt sich auch auf die Anzahl der Bünde aus. Diese variiert zwischen 12 und 19 Bünden.

### Sopran und Konzert Ukulele

Eine von beiden wirst du wahrscheinlich besitzen, denn diese beiden Bauweisen sind die gängigsten Modelle und unterscheiden sich kaum in ihrer Größe. Die Sopran Ukulele ist nur ein wenig kleiner.

Mensur: Sopran ca. 35 cm  
Konzert ca. 38 cm  
Halsbreite am Sattel: ca. 34 mm  
\*Stimmung: g'-c'-e'-a'



*\*Die Striche an den Notennamen und ihre Groß- und Kleinschreibung zeigt nur in welcher Oktave der jeweilige Ton liegt. Diese Schreibweise wurde irgendwann einmal festgelegt.*

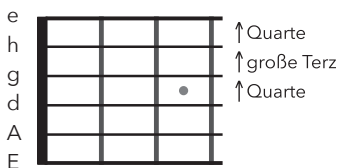
Die Saiten der Ukulele sind zwar anders als die der Gitarre gestimmt, die Tonabstände (Intervalle) zwischen den Ukulelen-Saiten sind aber identisch mit den hohen vier Saiten der Gitarre und zwar:

Quarte - große Terz - Quarte (siehe unten)

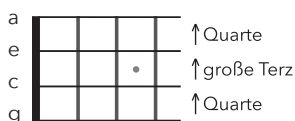
Allerdings ist die g-Saite der Ukulele dünner und wird eine Oktave höher gestimmt. Alle Beispiele in dieser Lernanleitung sind für Ukulelen mit der g'-c'-e'-a'-Stimmung notiert.

Da die Tonabstände zwischen den Ukulelen-Saiten identisch mit denen der Gitarre sind, musst du fast keine neue Griffbilder lernen, falls du bereits Gitarre spielen kannst. Die Akkorde bekommen lediglich einen anderen Namen, da die Ukulele ja höher gestimmt ist. Sie klingt also so, als würdest du eine Gitarre mit Kapodaster im 5. Bund spielen.

#### Gitarre



#### Ukulele




## Tenor Ukulele

Mensur: ca. 43 cm

Halsbreite am Sattel: ca. 37mm

Stimmung: g-c'-e'-a'




## Bariton Ukulele

Mensur: ca. 50 cm

Halsbreite am Sattel: ca. 38 mm

\*Stimmung: d-g-h-e'



*\*Die Stimmung ist identisch mit den hohen vier Saiten einer Gitarre.*

## Haltung

Es gibt verschiedene Methoden wie du deine Ukulele halten kannst. Da sie sehr klein ist wirst du dich aber erst daran gewöhnen müssen. Schau dir die Bilder dazu an.



Stehend mit Gurt



Sitzend mit Gurt



Stehend ohne Gurt



Sitzend ohne Gurt

Mit Gurt ist es etwas sicherer und bequemer zu spielen, da du beide Hände frei zum Greifen, Zupfen oder Anschlagen hast. Spielst du