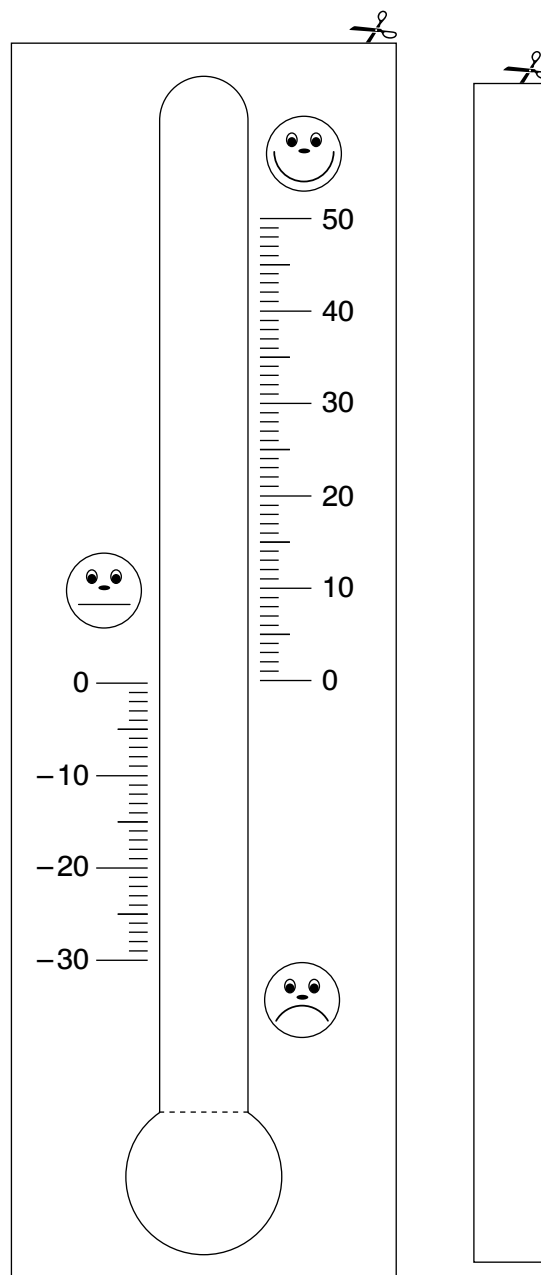


Gefühlsbarometer

Unsere Gefühle können sich sehr schnell verändern und sind von vielen verschiedenen Dingen, wie z. B. der Tageszeit oder einem Ereignis, abhängig. Manchmal können Gefühle sich auch in Farben ausdrücken. So steht Rot oftmals für Wut und Grün für Glück. Zeige anderen mithilfe des Gefühlsbarometers, wie du dich gerade fühlst.


- ▶ Schneide das Barometer und den Schiebestreifen aus.
- ▶ Schneide die gestrichelte Linie im Barometer ein, sodass du später den Schiebestreifen von unten durchschieben kannst.
- ▶ Gestalte das Barometer und den Schiebestreifen farbig. Verstärke den Schiebestreifen ggf. mit Tonkarton.
- ▶ Klebe das Barometer auf dein Lapbook, belasse den Bereich unterhalb der eingeschnittenen Linie aber kleberfrei, damit du den Schiebestreifen später hindurchschieben und bei Bedarf seine Position verändern kannst.
- ▶ Zeige anderen durch Verschieben des Streifens deine aktuelle Stimmung.



Das Buch der Bücher

Die Bibel ist das mit Abstand am meisten gedruckte und verkaufte Buch der Welt. Sie beinhaltet das Wort Gottes und die Erfahrungen, die Menschen mit Gott gemacht haben. Über 1000 Jahre lang wurden diese Geschichten hauptsächlich auf Schriftrollen gesammelt und nach und nach zu dem Buch zusammengestellt, das wir heute kennen. So besteht die Bibel eigentlich aus 66 Büchern, die in das Neue und das Alte Testament unterteilt werden. Ursprünglich in Altgriechisch, Latein und Aramäisch geschrieben, wurde sie mittlerweile in über 700 Sprachen übersetzt und ist so auf der ganzen Welt verbreitet. Die Bibel war außerdem das erste gedruckte Buch in der Geschichte.


- ▶ Schneide die Vorlage aus und knicke sie in der Mitte.
- ▶ Schreibe die Informationen zur Bibel auf die Innenseite. Recherchiere weitere Informationen und ergänze diese.
- ▶ Gestalte das Cover und klebe die Vorlage auf dein Lapbook.



Palmsontag

Der Palmsonntag ist traditionell der Sonntag vor Ostern und somit auch der letzte Sonntag der Fastenzeit. An diesem Tag erinnern wir uns an den Einzug Jesu in Jerusalem. Dieser hatte sich entschieden, dort das jüdische Pessachfest mit seinen Anhängern zu feiern. Als er auf einem Esel sitzend in der Stadt ankam, wurde er bereits von vielen jubelnden Menschen erwartet und begrüßt. Zu Ehren Jesu schnitten sie Palmblätter von den Bäumen und legten sie auf seinen Weg. Palmen gelten in Israel bis heute als heilige Bäume und spenden Wasser und Leben. So kam der Palmsonntag zu seinem Namen.

- Schneide die Vorlage aus, falte sie und klebe sie auf dein Lapbook.
- Stell dir vor, du wärst beim Einzug Jesu in Jerusalem live dabei gewesen. Schreibe auf die Innenseite der Klappkarte einen kurzen Bericht über deine Erlebnisse und Beobachtungen.



© Hanna – stock.adobe.com

Wundergeschichten

Wunder sind Ereignisse oder Zusammenhänge, die wir uns nicht erklären können. Was wir genau als Wunder bezeichnen, hat sich im Laufe der Geschichte aber stark verändert. Früher, als die Menschen noch weit weniger Wissen über die Natur und die Welt um sie herum hatten, gehörten Wunder als unerklärliche Dinge zum Alltag dazu. Sogar heute noch gibt es Dinge, die wir uns trotz allen Wissens nicht erklären können. Auch in der Bibel werden Wunder beschrieben. Vor allem Jesus vollbringt gleich mehrere davon. Er beruhigt einen Sturm, läuft auf dem Wasser, verwandelt Wasser in Wein und lässt sogar Tote wieder auferstehen.

- Schneide die Karten aus, knicke sie an der gestrichelten Linie und klebe sie auf dein Lapbook.
- Suche die entsprechenden Bibelstellen und schreibe eine Überschrift auf die Vorderseite der Klappkarte. Auf der leeren Klappkarte kannst du weitere Wundergeschichten ergänzen.
- Schreibe eine kurze Zusammenfassung über den Inhalt des Wunders auf die Innenseite der jeweiligen Klappkarte.

Klebefläche	Klebefläche
Matthäus 8,22–25	Matthäus 14,22–33
Klebefläche	Klebefläche
Johannes 2,1–11	