

Inhaltsverzeichnis

Meine Familie	warr kiya	4	Sport und Erholung	halli soora / lawe darbatan faa	52
Mein Zuhause	minaa kiya	6	Eis- und Wassersport	gabaan barafu kesaa tabatan	55
Das Wohnzimmer	minaa kesbulan	8	Im Freizeitpark	fullaa kesaa gamadhan	56
Das Esszimmer	barzaa	10	Büromaterial	waajiraa	58
Das Schlafzimmer	gadhaa	12	Aktionswörter	dubii dugaa	60
Die Küche	alwaadaa	14	Gegensätze	dubii gargal- chan	62
Das Badezimmer	manaa dhiqatan	16	Werkzeuge	kamshaa	65
Das Spielzimmer	daradhi tabaa	18	Mein Körper	nafaaa mulluu	66
Wildtiere	binesaa alaa	20	Auf dem Bauernhof	obruu kesaa	68
Farmtiere	hantut,qature,sare faa binesa namii inyane	22	Der Garten	mannamjalachi- su	70
Vögel	shimbirro	24	Wetter und Jahreszei- ten	halli qillensaa / mosina	72
Wassertiere	biness galan kesaa galuu	26	In der Stadt	dhiraa	74
Blumen	mauwa/abeba	27	Die Straße	karaa	76
Früchte und Gemü- se	kudraa/kuduraa	28	Der Supermarkt	magaal waa iraa bitan	78
Essen	sagale	30	Auf dem Land	badia / dir iraa faggoo	80
Kleidung	wayaa keyatan	32	Erzähl- und Märchen- figuren	thuri thuri daraa	82
Kleidungszubehör	waan nafat kewatan (saati mushibi qubee arkaa faa)	34	Die Werkstatt	malaqa itibara- tan	84
Lufttransport	siyara,elecopta	35	Auf der Bausstelle	fullaa minaa itii jaraan	86
Straßenverkehr	makinaa, gange farasu	36	Am Strand	fulaa garba / galana	88
Wassertransport	markabaa,obolo	38	Im Wald	rasaa	90
Ungeziefer und Insekten	tuti,tite,bombii,kinis	40	Das Grünland	laffaa magraa	92
Musikinstrumente	dhibe sirbaa	42	Das Krankenhaus	hospital	94
Berufe	jenchu ketii	44	Der Bahnhof	karaa baaburaa	96
Freizeitaktivitäten	saati woma inhojan	48	Der Flughafen	Idoo xiyaarri	98

10 LESETIPPS für Kinder

So lerne ich mit Spaß und Freude am einfachsten meine Lieblingsvokabeln.

1. Ich mache es mir mit meinen Eltern gemütlich. So macht Lesen Spaß.
2. Ich lese laut vor. So kann ich auch die Aussprache üben.
3. Das Vorlesen wechsle ich mit meinen Eltern ab.
(Ich lese meinen Eltern vor, meine Eltern lesen mir vor.)
4. Die Silbentrennung hilft mir, die Wörter richtig auszusprechen.
5. Ich sehe mir die Bilder im Buch genau an.
6. Ich lasse mir von meinen Eltern zu dem Thema etwas erzählen.
7. Ich schreibe die Wörter ab. Das ist immer eine gute Übung.
8. Ich erzähle mir selbst, Mama und Papa, was ich auf den Bildern sehe.
9. Ich lese oft im Buch.
10. Ich kann mich und meine Eltern beim Vorlesen aufnehmen (Aufnahmegerät etc.). Später höre ich es mir dann an.

10 LESETIPPS für Eltern

So lernen die Kinder am besten.

1. Kinder lernen am besten an aufgeräumten, ruhigen und hellen Orten.
2. Achten Sie auf eine angenehme Atmosphäre.
3. Nehmen Sie sich die Zeit und lassen Sie sich etwas vorlesen.
4. Stellen Sie ihrem Kind Fragen über das Thema im Buch.
5. Sorgen Sie dafür, dass Ihr Kind regelmäßig liest, jedoch nicht länger als 30 min.
6. Machen Sie das Lesen beispielsweise zum Abendritual. Feste Zeiten fördern das Lernen.
7. Während der Lesezeit sollten unbedingt Fernseher, Computer und andere elektronischen Geräte ausgeschaltet sein.
8. Auch andere Dinge wie Spielgeräte sollten außer Reichweite sein, um die Konzentration nicht zu gefährden
9. Für eine gute Konzentration brauchen Kinder viel Bewegung und ausreichend Schlaf.
10. Lassen Sie ruhig erste Lesefehler bei Ihrem Kind zu. Fehler werden gemacht, um aus ihnen zu lernen.


LESEPROBE

Meine ersten 1000 Wörter Bildwörterbuch Deutsch-Oromo

100 Seiten, 20,00 € Interkultura Verlag | ISBN/EAN: 9783962130084


Mei·ne Fa·mi·li·e

War Kiyaa



Bru•der, der
oboless

Schwes•ter, die
oboleti



Va•ter, der
abaa

Mut•ter, die
ayoo



Groß•va•ter, der
akaku

LESEPROBE

Meine ersten 1000 Wörter Bildwörterbuch Deutsch-Oromo

100 Seiten, 20,00 € Interkultura Verlag | ISBN/EAN: 9783962130084



Groß•mut•ter, die
akoo



Cou•sin, der
dubrii

Cou•si•ne, die
dubrii



On•kel, der
abuya

Tan•te, die
arera

LESEPROBE

Meine ersten 1000 Wörter Bildwörterbuch Deutsch-Oromo
100 Seiten, 20,00 € Interkultura Verlag | ISBN/EAN: 9783962130084

Mein Zu•hau•se

Olaa Kiyaa

Bild, das
qoritii

Rah•men, der
midasiti

So•fa, das
soofa
curchi

Bü•cher•regal, das
dulabaa bugi

Fuß•ho•cker, der
gussii diqa

Tep•pich, der
afata lafaa
afaa

(Kin•der-)Hoch•stuhl, der
jibri

Boh•nen•säc•ken, das
bagi biqila



Fen•ster, das

gindii
burate

Bank, die
crunch

Ses•sel, der
safaa

Schau•kel•stuhl, der
sonsoo

Ho•cker, der
barchuma

Vor•hang, der
wayaa gindii

Hut•stän•der, der
fanisa wayaa

Trep•pe, die
jibir

LESEPROBE

Meine ersten 1000 Wörter Bildwörterbuch Deutsch-Oromo
100 Seiten, 20,00 € Interkultura Verlag | ISBN/EAN: 9783962130084

das Wohn•zim•mer

minaa kesbulan




Te•le•fon, das
bilbila



Bil•der•rah•men, der
wan suraa



Ne•on•lam•pe, die
mashoo
lambaa




Tisch•lam•pe, die
xarabbezzaa lambaa




Blu•men•va•se, die
qulluu mukkaa jalgaan


Ses•sel, der




Couch•tisch, der
bunaa xarabbezzaa



So•fa, das
sofaa



Tisch, der



zwei•sitz•i•ges So•fa, das
sofaa jalachisa




Kli•ma•an•la•ge, die
hafuraa dansaa



Stuhl, der
barchuma



Fern•se•her, der
televiziyoona



DVD-Spie•ler, der
kaseta itila lanu

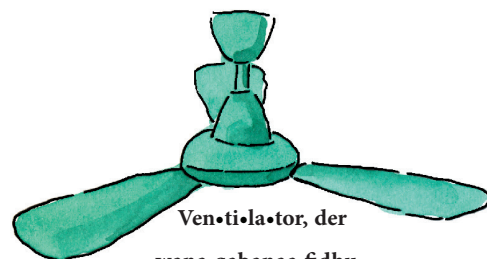
Heim•ki•no•an•la•ge, die
dibisaa faa adv faa



Han•dys, die
bilbila arkaa



Com•pu•ter•tisch, der
xarabeezaa kompurara



Ven•ti•la•tor, der
wana qabanaa fidhu

LESEPROBE

Meine ersten 1000 Wörter Bildwörterbuch Deutsch-Oromo
100 Seiten, 20,00 € Interkultura Verlag | ISBN/EAN: 9783962130084