

Das Gruppenfoto

„He“, ruft Anne, die ein letztes Mal in ihren gepackten Koffer guckt.

„Wer hat mir meine Schwimmflügel eingepackt?

Wir fahren doch in den Schnee!“


Elli grinst geheimnisvoll.

Anne und Elli sind Mompitze, kleine lustige Monster, die es gerne wild und bunt haben und – wie ihr gerade gemerkt habt – gern Schabernack treiben. Außer Elli und Anne gibt es noch andere Mompitze. Und alle haben sie ein gutes Herz, sodass sich niemand vor ihnen fürchten muss.

Anne lässt die Schwimmflügel einfach in ihrem Koffer und klappt ihn zu.

Fertig. Bereit für die Winterreise!

Die anderen Mompitze haben ebenfalls ihre Sachen gepackt und sind aufgeregt.



Heute fahren sie in einen kleinen Ort am Waldrand, in ein schnuckliges Häuschen, in dem sie gemeinsam die Advents- und Weihnachtszeit verbringen werden. Das wird großartig, da sind sich alle Mompitze sicher.

„Das wird eine supermompitzige Zeit!“, ruft Norbert. „Ich werde bunte Kekse backen,“ überlegt sich Rosa begeistert.

„Und wir werden den Tannenbaum

kunterbunt schmücken“, lassen Martin, Peter und Lisa verlauten. „Und wir werden viele bunte Geschenke farbenfroh einpacken“, verkünden Gerhard, Hans, Günter und Bill freudig.

„So jetzt aber los“, mahnt Anne, „wir verpassen sonst noch unseren Zug.“

Am Bahnsteig angekommen, erfahren die Mompitze, dass der Zug zehn Minuten Verspätung hat. „Prima“, findet Bill, „dann reicht die Zeit noch für ein Gruppenfoto, für unser Ferienalbum. Bitte einmal hinstellen und lächeln!“ Als die Mompitze das Foto auf der Kamera anschauen, ruft Otto plötzlich: „Wo ist denn Norbert, er ist nicht auf dem Foto!“ Tatsächlich! Die Mompitze schauen umher: Norbert fehlt! Oh nein! In diesem Moment fährt der Zug ein.

Verbinde den Mompitz mit dem richtigen Satz.

MARTIN steht neben Otto.

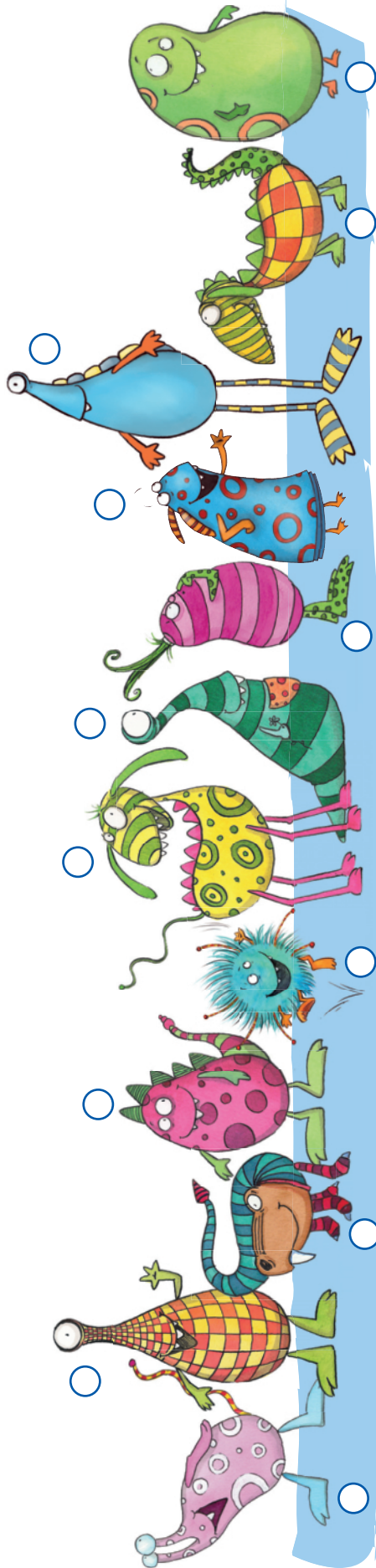
HANS ist blau mit roten Kreisen.

PETER hat sehr lange Beine.

ROSA ist rosa mit grünen Zacken.

ELLI hat rosa Beine.

GERHARD hat keine Beine.



LISA steht zwischen Hans und Gerhard.

ANNE ist klein und rund.

OTTO steht ganz links.

MANFRED hat Streifen

GÜNTER steht neben Bill.

BILL steht ganz rechts.

Bunte Kerzen



Heute möchte Rosa ihre bunten Kekse backen und Manfred hat sich vorgenommen, alle seine farbigen Kerzen auszupacken, mit denen er das Haus festlich schmücken möchte, und Anne und Lisa wollen im Wald Tannenzweige für die Tischdekoration sammeln.

Rosa knetet gerade den Keksteig und Anne und Lisa sind auf dem Weg nach draußen, da ertönt aus Manfreds Zimmer plötzlich ein Schrei. Erschrocken laufen alle Mompitze zu ihm.

Manfred sitzt schniefend und enttäuscht vor einer offenen Kiste, in der lauter graue Kerzen liegen. Entsetzt schauen sich die Mompitze an und Elli stottert: „Wa-wa-wa-ren das die die Schl.... Schschsch... Schlorgs?“

„An so etwas darfst du nicht denken“, unterbricht Anne sie. Bestimmt gibt es dafür eine einfache Erklärung. Alle schauen nun erwartungsvoll zu Mompitz Schlauberger.

Er errötet ein bisschen, dann holt er sein großes, dickes Lexikon und brummelt: „Momentchen bitte!“ Mompitz Schlauberger und sein Lexikon sind unzertrennbar.

Während er auf dem großen Sofa sitzt und blättert, sagt Rosa aufmunternd: „Na, komm schon, Trübsal blasen hilft uns nicht weiter, helf mir doch beim Keksbacken.“

Bald strömt ein leckerer Plätzchenduft durch das ganze Haus.

„Entwarnung Freundel!“, ruft Schlauberger. „Es hat sich ausgeschlorgt! Ich lese gerade, dass sich Farben durch Kälte verändern können, und Manfreds Kiste stand eine ganze Weile vor unserem Häuschen in der Kälte!“ „Ja klar“, schnauft Otto ganz erleichtert, „wenn man bedenkt, dass im Herbst, wenn es kühler wird, die Blätter alle eine andere Farbe bekommen ...“

„Ja, logisch“, meint Lisa, als ob sie es schon immer gewusst hätte.

„Tja und statt bunt, sind die Kerzen nun grau geworden“, meint Norbert.

„Bunt waren sie vorher schon.“


Hans fällt ein, dass sie die noch Kerzen retten könnten. Er hat alle seine Farben mitgenommen und damit malen die Mompitze die Kerzen wieder bunt an. Dann stellt Manfred sie vor die Fensterscheiben und zündet sie an. Ein richtiges Farbenwunder!



Bunte Kerzen

Du brauchst:

- ein Stück schwarzes Papier (DIN A5)
- einen weißen Stift
- Transparentpapier (bunt)
- eine Pricknadel
- eine kleine Schere
- einen Leimstift
- eine Kerzen-Schablone



Bastelt euch
mompitzige und
bunte Kerzen!



So geht's:

- ★ **Lege alles bereit.**
- ★ **Zeichne eine Kerze. Du kannst dafür die Schablone nehmen.**
- ★ **Zeichne in die erste Kerze eine zweite Kerze hinein.**
- ★ **Schneide die kleinere Kerze aus oder nutze die Pricknadel.**
- ★ **Klebe nun buntes Papier oder Papierstreifen auf den Rahmen der Kerze.**
- ★ **Räume deinen Platz wieder auf.**



Bunte Kerzen (Schablone)

