

Lisa Nevyjel

Lesen auf Deutsch



Lehrgang zur Erarbeitung der spezifischen Buchstaben
der deutschen Sprache für Seiteneinsteiger mit Lesekenntnissen



Lernen mit Pfiff

Laut Bescheid des Bundesministerium für Bildung, Wissenschaft und Forschung vom 28.04.2021, GZ 2021-0.133.425 gemäß §14 Abs. 2 und 5 des Schulunterrichtsgesetzes, BGBl. Nr. 472/86, und gemäß den derzeit geltenden Lehrplänen als für den Unterrichtsgebrauch an Volksschulen für die 2.-4. Schulstufe im Unterrichtsgegenstand Deutsch in der Deutschförderklasse als geeignet erklärt.

Liebe Schülerin, lieber Schüler!

Du bekommst dieses Schulbuch von der Republik Österreich für deine Ausbildung. Bücher helfen nicht nur beim Lernen, sondern sind auch Freunde fürs Leben.



Kopierverbot

Wir weisen darauf hin, dass das Kopieren zum Schulgebrauch aus diesem Buch verboten ist - § 42 Abs. 3 der Urheberrechtsgesetznovelle 1996: "Die Befugnis zur Vervielfältigung zum eigenen Schulgebrauch gilt nicht für Werke, die ihrer Beschaffenheit und Bezeichnung nach zum Schul- oder Unterrichtsgebrauch bestimmt sind."

Nevyjel
Lesen auf Deutsch - Band 2
ISBN 978-3-903049-76-5
Schulbuchnummer: 205.629

1. Auflage (2022)

Layout und Fotos: Frederike Hofmann
Lektorat: Thomas Meyer

Copyright: Verlag Lernen mit Pfiff, Wien 2022
1130 Wien, Hietzinger Kai 191
www.lernen-mit-pfiff.at

Das Werk einschließlich aller seiner Teile ist urheberrechtlich geschützt. Jede Verwertung ist ohne Zustimmung des Verlages unzulässig. Das gilt insbesondere für Vervielfältigungen, Übersetzungen, Mikroverfilmungen und die Einspeicherung und Verarbeitung in elektronischen Systemen.

Druck: Book Press, Polen

Au

Wörter mit au

au




Lies laut!



Auto



Baum



Augen



Haus



Frau



Maus



Schraube



Daumen



Strauß

👁️ Lies genau!

Da ist ein blaues Haus.

Vor dem Haus parkt ein rotes Auto.

In dem Auto sitzt eine Frau.

Vor dem Auto sitzt eine kleine Maus.

Die Maus schaut die Frau an.


Die Frau schaut die Maus an.

Die Frau hat Angst vor der Maus.

Sie will aus dem Auto aussteigen,
aber sie traut sich nicht.

Schau, die Maus ist weg gelaufen!

Jetzt kommt die Frau aus dem Auto heraus.



✍️ Zeichne die Frau und die Maus!


Au

Wörter mit au

au

 Male alles richtig an!

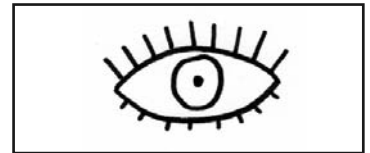
Das Auto ist blau.



Der Baum ist braun.




Das Auge ist grün.



Das Haus ist rot.



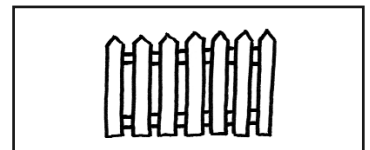
Die Maus ist grau.



Die Frau ist glücklich.



Der Zaun ist schwarz.






Wörter mit ei



 Lies genau!



schreiben



zeichnen



schneiden

 Lies genau!

Almir schreibt mit dem Bleistift.

Lisa zeichnet mit der Kreide.


Viktoria schneidet mit der Schere.

 Verbinde den Satz
mit dem richtigen Bild!

Das ist mein Bleistift.

Das ist dein Eis.

Das ist mein Ei.



ei

Wörter mit ei

ei

 Zeichne!

Zeichne eine Kreide!

Zeichne ein Eis!

Zeichne ein Ei!

Zeichne einen Kreis!

Zeichne deine Beine!

Zeichne eine Seife!

Zeichne eine Leiter!

Zeichne ein Kleid!

ei

Wörter mit ei

ei

👁️ Lies genau!

Mira isst ein kleines Eis.

Tarek isst ein großes Eis.

Ich esse Schokoladeeis.

Nina isst Bananeneis.

Mareike isst Vanilleeis.

Nur Eike sagt: „Nein, ich will kein Eis!“



👁️ Lies genau!

Wo ist meine Schere?

Wo ist meine Tasche?

Wo ist mein Klebstoff?

ch

Das bin ich

ch

 Lies genau!

Das ist Onkel Richard.

Onkel Richard schnarcht: „Ch, ch, ch!“

 Vervollständige die Sätze!

Ich schnarche nicht.

Ich heiße _____ .

Ich bin _____ Jahre alt.

Ich bin ein _____ .

Ich bin in der _____ Klasse.

 Zeichne ein Bild von dir!

👁️ Lies genau!

Meine Schere ist rot.

Die Schere ist in der Tasche.

Ich lege die Schere auf den Tisch.

Ich brauche die Schere in der Schule.

Wir schneiden mit der Schere.

Alle Kinder haben eine Schere.



👁️ Lies genau!

👋 Stelle die Begriffe ohne Worte nach!

Ich schneide einen Fisch aus.

Ich schlafe in meinem Bett.

Ich schaue aus dem Fenster.

Ich schreibe ins Heft.

Ich schaukele im Park.

Ich schreie laut.